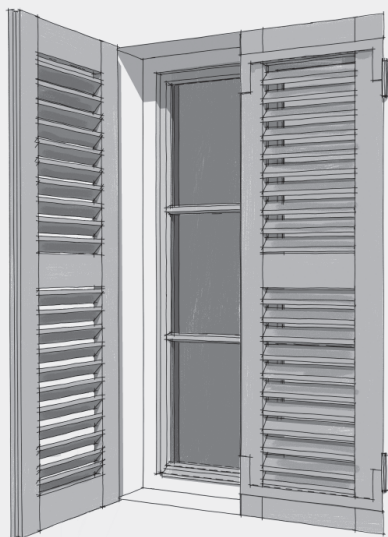


## les volets

...

Les volets sont des éléments caractéristiques du paysage urbain de nos centres anciens. Ouverts, fermés ou entrebâillés, les volets volets constituent l'interface entre espace public et privé, ils animent les façades et les rues en leur apportant relief et couleur.



Gond



Penture



**Volets à persiennes**

**Volets à lames croisées**  
dit aussi volets provençaux

**Volets à cadres**

## les volets

Les volets sont complémentaires des fenêtres.

Comme elles, ils constituent un véritable élément de composition de la façade.

Leurs dimensions, la technique de fabrication employée, leur aspect sont liés à l'architecture, à l'époque de construction de l'édifice et à la région.

Outre la protection de l'intimité domestique et leur fonction contre les effractions, les volets jouent un rôle essentiel pour le confort d'été en protégeant les fenêtres de l'ensoleillement direct. Ils contribuent également au confort d'hiver en abritant du vent et du froid.

Traditionnellement construits en bois, les volets sont toujours protégés par une peinture.

Constitués d'un ou deux battants en fonction de la largeur de la fenêtre, ils sont généralement conçus pour être rabattus contre la façade, ou parfois pour se replier "en tableau" à l'intérieur de l'encadrement de la fenêtre.

Dans le Var, on observe généralement des volets pleins et des volets à persiennes, fixes, orientables ou basculantes.



## AVANT TOUS TRAVAUX

Il convient d'évaluer l'intérêt de remplacer les volets traditionnels en bois : en plus de leurs qualités esthétiques, ils apportent plus de confort au logement que des volets roulants par exemple. Consultez un professionnel (artisan menuisier ou architecte) pour vous accompagner dans vos choix.

### QUELS TRAVAUX ?

Privilégiez la conservation et la restauration des volets anciens : décapage, ponçage, réparation ponctuelle et peinture. La plupart des dégradations mineures des volets en bois peuvent être réparées, sans nécessiter un remplacement complet.

Si un remplacement à neuf s'impose, veillez à conserver des volets battants en bois là où ils existaient et puisque les volets caractérisent fortement le bâti à l'échelle de la rue, remplacez-les à l'identique (dessin, section, matériaux, ferrures...). Il est important que les nouveaux volets s'adaptent parfaitement « sur mesure » aux dimensions et à la forme de la baie, notamment lorsque celle-ci présente un linteau cintré.

Les anciennes ferrures existantes peuvent être restaurées et réemployées sur les volets neufs, pour conserver leur caractère d'origine et pour les adapter plus facilement aux gonds existants sans nécessiter de nouveaux scellements en façade. Suivant les usages traditionnels, les ferrures et pentures\* seront peintes de la même couleur que le volet.

Dans tous les cas, maintenez et restaurez l'unité des volets sur l'ensemble de la façade (forme, matière, couleur) pour respecter sa composition d'origine et préserver son harmonie. Pour les mêmes raisons, évitez les volets roulants et les volets à barres et écharpes (en « Z »), qui ne correspondent pas au style local et banalisent les centres anciens.

### QUELS MATÉRIAUX ?

Techniquement et esthétiquement, le bois est le matériau le plus compatible avec le bâti ancien. Il permet d'obtenir des formes, profils et proportions d'aspects identiques aux volets anciens. Il permet d'adapter facilement les volets neufs aux irrégularités des baies et de respecter le caractère d'origine de la construction.

Le bois doit toujours être protégé par une peinture microporeuse. Son coloris vous permettra de singulariser votre maison tout en participant à l'harmonie de la rue. Choisissez une couleur en accord avec les menuiseries des fenêtres et des portes pour mettre en valeur l'unité de la façade.

La peinture à l'ocre est une solution alternative esthétique (couleurs traditionnelles du bâti ancien), écologique (non polluante), durable, facile à mettre en œuvre et économique (à consulter sur le site de l'association Terres et Couleurs : [www.terresetcouleurs.com](http://www.terresetcouleurs.com)).

#### GLOSSAIRE

\* penture : pièce de quincaillerie consistant en une barre de fer clouée ou rivée transversalement sur une porte, une fenêtre ou un volet pour la soutenir sur le gond.

## la persienne

À partir du XVIII<sup>e</sup> siècle, le volet extérieur se rabattant contre le mur, ou "contrevent", commence à se développer en alternative ou en complément du volet intérieur toujours en usage. Ce n'est qu'au milieu du XVIII<sup>e</sup> siècle que le volet à persiennes fait son apparition et devient un nouvel élément constitutif du décor de la façade.

Les persiennes sont devenues caractéristiques des villes et villages du sud de la France parce qu'elles sont bien adaptées à son climat. En été, elles présentent l'avantage de protéger les pièces du rayonnement solaire direct, tout en permettant une ventilation intérieure naturelle et un apport de lumière.



#### LE SAVIEZ-VOUS ?

### le volet en bois, un bon isolant été comme hiver

Le volet en bois, matériau renouvelable et totalement recyclable, répond bien au besoin contemporain d'une isolation thermique et phonique performante. Naturellement isolant, il affaiblit la déperdition thermique entre intérieur et extérieur en été comme en hiver. Insensible au phénomène de radiance, à l'inverse d'un volet métallique, il améliore également le confort intérieur en limitant l'effet de « radiateur » en été et de paroi froide en hiver. Il présente en outre une très bonne capacité d'isolation phonique grâce à sa densité et sa porosité qui absorbent les sons extérieurs.



#### ÉNERGIE & CLIMAT

Les portes et volets contribuent aussi à l'isolation et au confort de la maison, été comme hiver.

La réglementation thermique relative aux interventions sur des bâtiments existants impose le maintien ou le remplacement des dispositifs de fermeture et protection solaire extérieurs existants (article 11 de l'arrêté du 3 mai 2007 relatif aux caractéristiques thermiques et à la performance énergétique des bâtiments existants).

Si vous remplacez vos volets, optimisez votre investissement en choisissant des volets isolants présentant de bonnes performances thermiques avec un  $R > 0,22 \text{ m}^2 \cdot \text{K/W}$ .

Pour connaître les aides financières pour vos travaux de rénovation

→ Contactez votre Point Rénovation  
Info-Service au 0810 140 240.



#### POINT RÉGLEMENTAIRE


Les travaux de remplacement ou de modification de volets existants ainsi que les travaux de pose de volets neufs modifient l'aspect extérieur d'un bâtiment. À ce titre ils doivent faire l'objet d'une déclaration préalable en mairie pour être autorisés avant toute exécution. Certaines communes tiennent à votre disposition des palettes de couleurs pour les menuiseries.

→ Renseignez-vous auprès de votre mairie.


## EN COMPLÉMENT DE LA FICHE 08



07  
les fenêtres



09  
les portes



15  
le confort  
thermique

Qu'ils fassent ou non l'objet d'une protection, les centres anciens sont toujours des espaces de qualité. Chaque intervention sur les façades ou sur les toitures compte et participe à l'harmonie du paysage urbain. Au cœur de nos villes et villages, l'intérêt particulier et l'intérêt général doivent être conjugués pour créer le cadre de vie que nous y recherchons tous.

Les architectes de l'UDAP et du CAUE ont conçu ces 22 fiches conseils pour vous guider dans vos travaux et vos démarches. Elles ont l'ambition d'aider chaque particulier à concilier les contingences de la vie contemporaine, la maîtrise de l'énergie et la qualité environnementale avec la transmission de notre patrimoine culturel et historique.

Ce document est issu d'un projet collaboratif de grande qualité réalisé d'abord par le CAUE et l'UDAP des Bouches-du-Rhône.

## TÉLÉCHARGEZ LES FICHES CONSEILS

→ à télécharger sur [www.cauevar.fr](http://www.cauevar.fr)

→ à télécharger sur **le site de la DRAC PACA**  
rubrique **aides et démarches** / démarches et conseils architecture et patrimoine

## POUR EN SAVOIR PLUS

### UDAP VAR

Unité départementale  
de l'architecture  
et du patrimoine  
du Var

→ **Réception du public  
sur rendez-vous à l'UDAP ou dans  
certaines collectivités locales et  
territoriales**

🌐 [www.culture  
communication.gouv.fr  
/ Regions / DRAC-PACA](http://www.culture.gouv.fr/Regions/DRAC-PACA)  
✉ [sdap.var@culture.gouv.fr](mailto:sdap.var@culture.gouv.fr)  
☎ 04 94 31 59 95 (Toulon)

### CAUE

Conseil  
d'architecture d'urbanisme  
et de l'environnement  
du Var

→ **Réception du public  
sur rendez-vous au CAUE à Toulon,  
dans certaines collectivités locales  
et territoriales**

🌐 [www.cauevar.fr](http://www.cauevar.fr)  
✉ [contact@cauevar.fr](mailto:contact@cauevar.fr)  
☎ 04 94 22 65 75 (Toulon)

Photos et croquis © CAUE 13 sauf mentions contraires • Dessins KP architectes urbanistes