

REPUBLIQUE FRANCAISE

VILLE DE FREJUS

Numéro SIRET : 218 300 614 00011

POSTE COMPTABLE : DE FREJUS

M. 14

BUDGET SUPPLEMENTAIRE

voté par nature

BUDGET : 01 VILLE 02700


ANNEE 2016

2016
250
05

ANNEXES

PRESENTATION

CROISEE PAR FONCTION.





IV - ANNEXES
PRESENTATION CROISEE PAR FONCTION - VUE D'ENSEMBLE (1)

Libellé	IV					
	A1					
	01 OPERATIONS NON VENTILABLES	0 SERVICES GENERAUX DES ADMINISTRATIONS PUBLIQUES LOCALES	1 SECURITE ET SALUBRITE PUBLIQUES	2 ENSEIGNEMENT - FORMATION	3 CULTURE	4 SPORT ET JEUNESSE
INVESTISSEMENT						
DEPENSES						
Dépenses réelles	43 262 754.00	2 981 214.68	10 000.00	630 200.00	585 456.00	3 757 161.00
- Equipements municipaux (2)		2 981 214.68	10 000.00	630 200.00	585 456.00	3 757 161.00
- Equip. non municipaux (c/204) (3)						
- Opérations financières	42 982 754.00					
Dépenses d'ordre	1 380 000.00					
Total dépenses de l'exercice	44 582 754.00	2 981 214.68	10 000.00	630 200.00	585 456.00	3 757 161.00
RAR N-1 et reports	113 282.00	342 230.90	829.86	144 889.40	290 937.68	193 468.58
Total cumulé dépenses d'investissement	44 696 036.00	3 323 445.58	10 829.86	775 089.40	876 393.68	3 950 629.58

RECETTES						
Total recettes de l'exercice	61 836 398.00					
RAR N-1 et reports	4 404 423.72					
Total cumulé recettes d'investissement	66 240 821.72					

FUNCTIONNEMENT						
DEPENSES						
Total dépenses de l'exercice	13 752 517.95	24 413 775.00	4 496 630.00	7 325 410.00	3 095 772.00	10 080 156.00
RAR N-1 et reports						
Total cumulé dépenses de fonctionnement	13 752 517.95	24 413 775.00	4 496 630.00	7 325 410.00	3 095 772.00	10 080 156.00

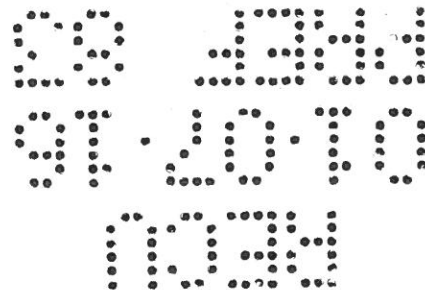
RECETTES						
Total recettes de l'exercice	71 453 658.00	715 000.00		55 000.00	395 900.00	720 000.00
RAR N-1 et reports	3 318 966.95					
Total cumulé recettes de fonctionnement	74 772 624.95	715 000.00		55 000.00	395 900.00	720 000.00

(1) La production de cet état est obligatoire pour les communes de 3 500 habitants et plus, les groupements comprenant au moins une telle commune, leurs établissements et services administratifs hormis les caisses des écoles et les services à activité unique érigés en établissement public ou budget annexe (L. 2312-3, R. 2311-1 et R. 2311-10). Dans les communes de 3 500 habitants et plus, le croisement par fonction est fait à un chiffre (correspondant à la fonction). Dans les communes de 10 000 habitants et plus, le croisement par fonction est fait au niveau le plus détaillé de la nomenclature fonctionnelle (sous-fonction ou rubrique). Les groupements et leurs établissements publics suivent les règles de production et de présentation applicable à la commune membre comptant le plus grand nombre d'habitants (articles L. 5211-36 a1 et R.5211-14 + L. 5711-1 et R. 5711-2 du CGCT).


(2) Ou biens de la structure intercommunale.

(3) Ou biens ne relevant pas de la structure intercommunale.

IV - ANNEXES						IV
PRESENTATION CROISEE PAR FONCTION - VUE D'ENSEMBLE (1)						A1
Libellé	5 INTERVENTIONS SOCIALES ET SANTE	6 FAMILLE	7 LOGEMENT	8 AMENAGEMENT ET SERVICES URBAINS, ENVIRONNEMENT	9 ACTION ECONOMIQUE	TOTAL
INVESTISSEMENT						
DEPENSES						
Dépenses réelles	477 800.00	43 800.00		9 681 593.00	30 000.00	61 399 978.68
- Equipements municipaux (2)	477 800.00	43 800.00		9 641 593.00	30 000.00	18 157 224.68
- Equip. non municipaux (c/204) (3)				40 000.00		40 000.00
- Opérations financières						42 982 754.00
Dépenses d'ordre						1 380 000.00
Total dépenses de l'exercice	477 800.00	43 800.00		9 681 593.00	30 000.00	62 779 978.68
RAR N-1 et reports		6 204.43		2 503 300.19		3 595 143.04
Total cumulé dépenses d'investissement	477 800.00	50 004.43		12 184 893.19	30 000.00	66 375 121.72
RECETTES						
Total recettes de l'exercice				112 500.00		61 948 898.00
RAR N-1 et reports				21 800.00		4 426 223.72
Total cumulé recettes d'investissement				134 300.00		66 375 121.72
FONCTIONNEMENT						
DEPENSES						
Total dépenses de l'exercice	1 064 310.00	3 299 562.00		9 122 512.00	1 661 880.00	78 312 524.95
RAR N-1 et reports						
Total cumulé dépenses de fonctionnement	1 064 310.00	3 299 562.00		9 122 512.00	1 661 880.00	78 312 524.95
RECETTES						
Total recettes de l'exercice		1 567 000.00		87 000.00		74 993 558.00
RAR N-1 et reports						3 318 966.95
Total cumulé recettes de fonctionnement		1 567 000.00		87 000.00		78 312 524.95



 République Française




IV - ANNEXES							IV
PRESENTATION CROISEE PAR FONCTION - VUE D'ENSEMBLE (1)							A1
Art.(1)	Libellé	01 OPERATIONS NON VENTILABLES	0 SERVICES GENERAUX DES ADMINISTRATIONS PUBLIQUES LOCALES	1 SECURITE ET SALUBRITE PUBLIQUES	2 ENSEIGNEMENT - FORMATION	3 CULTURE	4 SPORT ET JEUNESSE
INVESTISSEMENT							
DEPENSES							
Total dépenses d'investissement		44 696 036.00	3 323 445.58	10 829.86	775 089.40	876 393.68	3 950 629.58
Dépenses réelles		43 346 438.00	3 323 445.58	10 829.86	775 089.40	876 393.68	3 950 629.58
16	EMPRUNTS ET DETTES ASSIMILEES	42 983 536.00					
20	IMMOBILISATIONS INCORPORELLES		303 258.32				
204	SUBV EQUIPEMENTS VERSEES						
21	IMMOBILISATIONS CORPORELLES		1 179 656.55	10 829.86	145 504.46	157 626.40	333 608.95
23	IMMOBILISATIONS EN COURS		1 840 530.71		629 584.94	623 857.60	3 617 020.63
26	PARTICIPATIONS ET CREANCES RATTACHEES A DES PARTICIPATIONS	112 500.00					
Opérations d'équipement							
20	RESTAUR AMPHITHEATRE ROM.					94 909.68	
26	AMENAGEMENT DU QUARTIER DE PORT FREJUS NORD					94 909.68	
28	MISE EN SECURITE REYRAN CANALISE						
29	OUVRAGES DE PROTECTION DE LA ZONE ECONOMIQUE DE LA PALUD						
Opérations pour compte de tiers		220 000.00					
454101	TVX QUARTIER DES SABLES	220 000.00					
Dépenses d'ordre		1 380 000.00					
040	OPERATION D ORDRE DE TRANSFERTS ENTRE SECTIONS	1 380 000.00					
RECETTES							
Total recettes d'investissement		66 240 821.72					
Recettes réelles		63 712 742.72					
001	SOLDE D'EXECUTION DE LA SECTION D'INVESTISSEMENT REPORTE	4 297 529.38					
024	PRODUITS DES CESSIONS	15 397 800.00					
10	DOTATIONS, FONDS DIVERS ET RESERVES	2 105 000.00					
13	SUBVENTIONS D'INVESTISSEMENT RECUES	931 109.84					
16	EMPRUNTS ET DETTES ASSIMILEES	40 761 303.50					
Opérations pour compte de tiers		220 000.00					
454201	TVX QUARTIER DES SABLES RECETT	220 000.00					
Recettes d'ordre		2 528 079.00					
040	OPERATION D ORDRE DE TRANSFERTS ENTRE SECTIONS	2 528 079.00					


IV - ANNEXES	IV
PRESENTATION CROISEE PAR FONCTION - VUE D'ENSEMBLE (1)	A1

Art.(1)	Libellé	5 INTERVENTIONS SOCIALES ET SANTE	6 FAMILLE	7 LOGEMENT	8 AMENAGEMENT ET SERVICES URBAINS, ENVIRONNEMENT	9 ACTION ECONOMIQUE	TOTAL
---------	---------	--------------------------------------	-----------	------------	--	---------------------	-------

INVESTISSEMENT							
DEPENSES							
Total dépenses d'investissement		477 800.00	50 004.43		12 184 893.19	30 000.00	66 375 121.72
Dépenses réelles		477 800.00	50 004.43		12 184 893.19	30 000.00	64 995 121.72
16	EMPRUNTS ET DETTES ASSIMILEES						42 983 536.00
20	IMMOBILISATIONS INCORPORELLES				233 000.00	30 000.00	566 258.32
204	SUBV EQUIPEMENTS VERSEES				470 345.59		470 345.59
21	IMMOBILISATIONS CORPORELLES	4 800.00	15 004.43		2 475 231.60		4 322 262.25
23	IMMOBILISATIONS EN COURS	473 000.00	35 000.00		7 637 140.69		14 856 134.57
26	PARTICIPATIONS ET CREANCES RATTACHEES A DES PARTICIPATIONS						112 500.00
Opérations d'équipement					1 369 175.31		1 464 084.99
20	RESTAUR AMPHITHEATRE ROM						94 909.68
26	AMENAGEMENT DU QUARTIER DE PORT FREJUS NORD				671 928.51		671 928.51
28	MISE EN SECURITE REYRAN CANALISE				221 440.00		221 440.00
29	OUVRAGES DE PROTECTION DE LA ZONE ECONOMIQUE DE LA PALUD				475 806.80		475 806.80
Opérations pour compte de tiers							220 000.00
454101	TVX QUARTIER DES SABLES						220 000.00
Dépenses d'ordre							1 380 000.00
040	OPERATION D ORDRE DE TRANSFERTS ENTRE SECTIONS						1 380 000.00

RECETTES							
Total recettes d'investissement					134 300.00		66 375 121.72
Recettes réelles					134 300.00		63 847 042.72
001	SOLDE D'EXECUTION DE LA SECTION D'INVESTISSEMENT REPORTE						4 297 529.38
024	PRODUITS DES CESSIONS						15 397 800.00
10	DOTATIONS, FONDS DIVERS ET RESERVES						2 105 000.00
13	SUBVENTIONS D'INVESTISSEMENT RECUES				134 300.00		1 065 409.84
16	EMPRUNTS ET DETTES ASSIMILEES						40 761 303.50
Opérations pour compte de tiers							220 000.00
454201	TVX QUARTIER DES SABLES RECETT						220 000.00
Recettes d'ordre							2 528 079.00
040	OPERATION D ORDRE DE TRANSFERTS ENTRE SECTIONS						2 528 079.00





IV - ANNEXES

PRESENTATION CROISEE PAR FONCTION - VUE D'ENSEMBLE (1)

IV
A1

Art.(1)	Libellé	01 OPERATIONS NON VENTILABLES	0 SERVICES GENERAUX DES ADMINISTRATIONS PUBLIQUES LOCALES	1 SECURITE ET SALUBRITE PUBLIQUES	2 ENSEIGNEMENT - FORMATION	3 CULTURE	4 SPORT ET JEUNESSE
FONCTIONNEMENT							
DEPENSES							
Total dépenses fonctionnement		18 932 617,95	24 413 775,00	4 496 630,00	7 325 410,00	3 095 772,00	10 080 156,00
Dépenses réelles		11 224 338,95	24 413 775,00	4 496 630,00	7 325 410,00	3 095 772,00	10 080 156,00
011	CHARGES A CARACTERE GENERAL	3 210 660,00	6 109 295,00	346 800,00	1 609 240,00	1 212 812,00	1 466 785,00
012	CHARGES DE PERSONNEL ET FRAIS ASSIMILES		17 265 990,00	4 142 630,00	5 552 950,00	1 776 130,00	6 652 290,00
014	ATTENUATIONS DE PRODUITS	965 032,00				15 000,00	
022	DEPENSES IMPREVUES	1 401 868,95					
65	AUTRES CHARGES DE GESTION COURANTE	27 000,00	886 790,00	7 200,00	163 220,00	90 580,00	1 959 081,00
66	CHARGES FINANCIERES	5 469 678,00					
67	CHARGES EXCEPTIONNELLES	150 000,00	71 700,00			1 250,00	2 000,00
<i>Dépenses d'ordre</i>		<i>2 528 079,00</i>					
042	OPERATION D ORDRE DE TRANSFERTS ENTRE SECTIONS	2 528 079,00					
RECETTES							
Total recettes de fonctionnement		74 772 624,95	715 000,00		55 000,00	395 900,00	720 000,00
Recettes réelles		73 392 624,95	715 000,00		55 000,00	395 900,00	720 000,00
002	RESULTAT DE FONCTIONNEMENT REPORTE	3 318 966,95					
013	ATTENUATIONS DE CHARGES	1 291 400,00	515 000,00				
70	PRODUITS DES SERVICES, DU DOMAINE ET VENTES DIVERSES	830 000,00	200 000,00		55 000,00	90 000,00	720 000,00
73	IMPOTS ET TAXES	53 319 983,00					
74	DOTATIONS, SUBVENTIONS ET PARTICIPATIONS	13 312 275,00					
75	AUTRES PRODUITS DE GESTION COURANTE	1 165 000,00					
77	PRODUITS EXCEPTIONNELS	155 000,00				305 900,00	
<i>Recettes d'ordre</i>		<i>1 380 000,00</i>					
042	OPERATION D ORDRE DE TRANSFERTS ENTRE SECTIONS	1 380 000,00					

(1) Pour le croisement par nature, le détail est fait selon le niveau de vote choisi par l'assemblée délibérante (chapitre, article ou article spécialisé).

		IV - ANNEXES					IV
		PRESENTATION CROISEE PAR FONCTION - VUE D'ENSEMBLE (1)					A1
Art.(1)	Libellé	5 INTERVENTIONS SOCIALES ET SANTE	6 FAMILLE	7 LOGEMENT	8 AMENAGEMENT ET SERVICES URBAINS, ENVIRONNEMENT	9 ACTION ECONOMIQUE	TOTAL
FONCTIONNEMENT							
DEPENSES							
Total dépenses fonctionnement		1 064 310.00	3 299 562.00		9 122 512.00	1 661 880.00	78 312 524.95
Dépenses réelles		1 064 310.00	3 299 562.00		9 122 512.00	1 661 880.00	75 784 445.95
011	CHARGES A CARACTERE GENERAL	6 100.00	432 255.00		3 637 632.00	57 380.00	18 169 159.00
012	CHARGES DE PERSONNEL ET FRAIS ASSIMILES		2 213 730.00		4 966 280.00		42 570 000.00
014	ATTENUATIONS DE PRODUITS					1 111 500.00	2 091 532.00
022	DEPENSES IMPREVUES						1 401 868.95
65	AUTRES CHARGES DE GESTION COURANTE	1 058 210.00	653 577.00		238 600.00	493 000.00	5 577 258.00
66	CHARGES FINANCIERES						5 469 678.00
67	CHARGES EXCEPTIONNELLES				280 000.00		504 950.00
<i>Dépenses d'ordre</i>							2 528 079.00
042	OPERATION D ORDRE DE TRANSFERTS ENTRE SECTIONS						2 528 079.00
RECETTES							
Total recettes de fonctionnement			1 567 000.00		87 000.00		78 312 524.95
Recettes réelles			1 567 000.00		87 000.00		76 932 524.95
002	RESULTAT DE FONCTIONNEMENT REPORTE						3 318 966.95
013	ATTENUATIONS DE CHARGES						1 806 400.00
70	PRODUITS DES SERVICES, DU DOMAINE ET VENTES DIVERSES		1 567 000.00		25 000.00		3 487 000.00
73	IMPOTS ET TAXES				62 000.00		53 381 983.00
74	DOTATIONS, SUBVENTIONS ET PARTICIPATIONS						13 312 275.00
75	AUTRES PRODUITS DE GESTION COURANTE						1 165 000.00
77	PRODUITS EXCEPTIONNELS						460 900.00
<i>Recettes d'ordre</i>							1 380 000.00
042	OPERATION D ORDRE DE TRANSFERTS ENTRE SECTIONS						1 380 000.00

LE MINISTRE DE L'INTERIEUR
 DE L'ETAT DE JURASSAIS
 LE MINISTRE DE L'INTERIEUR

IV - ANNEEXES						IV
ELEMENTS DU BILAN						
PRESENTATION CROISEE PAR FONCTION - DETAIL FONCTIONNEMENT						A1.1
FONCTION 0 - SERVICES GENERAUX DES ADMINISTRATIONS PUBLIQUES LOCALES						
(1)	Libellé	01 OPERATIONS NON VENTILABLES	02 ADMINISTRATIONS GENERALES	03 JUSTICE	04 RELATIONS INTERNATIONAL ES	Total
	DEPENSES (2)	13 752 517.95	24 376 275.00	500.00		38 166 292.95
	Dépenses de l'exercice	13 752 517.95	24 376 275.00	500.00	37 000.00	38 166 292.95
0*1	CHARGES A CARACTERE GENERAL	3 210 860.00	6 189 295.00			9 400 155.00
	CHARGES DE PERSONNEL ET FRAIS ASSIMILES		17 265 990.00			17 265 990.00
014	ATTENUATIONS DE PRODUITS	965 032.00				965 032.00
022	DEPENSES IMPREVUES	1 401 868.95				1 401 868.95
	OPERATION D ORDRE DE TRANSFERTS ENTRE SECTIONS	2 528 079.00				2 528 079.00
65	AUTRES CHARGES DE GESTION COURANTE	27 000.00	849 290.00	500.00	37 000.00	913 790.00
66	CHARGES FINANCIERES	5 469 678.00				5 469 678.00
67	CHARGES EXCEPTIONNELLES	150 000.00	71 700.00			221 700.00
	Restes à réaliser - reports					
	RECETTES (2)	74 772 624.95	715 000.00			75 487 624.95
	Recettes de l'exercice	74 772 624.95	715 000.00			75 487 624.95
013	ATTENUATIONS DE CHARGES	1 291 400.00	515 000.00			1 806 400.00
	OPERATION D ORDRE DE TRANSFERTS ENTRE SECTIONS	1 380 000.00				1 380 000.00
	PRODUITS DES SERVICES, DU DOMAINE ET VENTES DIVERSES	830 000.00	200 000.00			1 030 000.00
73	IMPOTS ET TAXES	53 319 983.00				53 319 983.00
74	DOTATIONS, SUBVENTIONS ET PARTICIPATIONS	13 312 275.00				13 312 275.00
75	AUTRES PRODUITS DE GESTION COURANTE	1 165 000.00				1 165 000.00
77	PRODUITS EXCEPTIONNELS	155 000.00				155 000.00
002	RESULTAT DE FONCTIONNEMENT REPORTE	3 318 966.95				3 318 966.95
	Restes à réaliser - reports					
	SOLDES (2)	61 020 107.00	-23 661 275.00	-500.00	-37 000.00	37 321 332.00

IV - ANNEXES	IV
ELEMENTS DU BILAN	
PRESENTATION CROISEE PAR FONCTION - DETAIL FONCTIONNEMENT	A1.1

FONCTION 0 - SERVICES GENERAUX DES ADMINISTRATIONS PUBLIQUES LOCALES

(1)	Libellé	Sous-fonction 02 ADMINISTRATION GENERALE							Sous-fonction 04 RELATIONS INTERNATIONALES	
		020 ADMINISTRATIO N GENERALE DE LA COLLECTIVITE	021 ASSEMBLEE LOCALE	022 ADMINISTRATIO N GENERALE DE L'ETAT	023 INFORMATION, COMMUNICATIO N, PUBLICITE	024 FETES ET CEREMONIES	025 AIDES AUX ASSOCIATIONS (NON CLASSEES AILLEURS)	026 CIMETIERES ET POMPES FUNEBRES	041 COOPERAT.DEC ENTRALIS.ACTIO NS EUROPEENNES & INTERNATIONAL ES SUBVENTIO N GLOBALE	48
	DEPENSES (2)	21 012 795.00	722 910.00	855 570.00	1 008 070.00	452 200.00	56 560.00	368 170.00	37 000.00	
	Dépenses de l'exercice	21 012 795.00	722 910.00	855 570.00	1 008 070.00	452 200.00	56 560.00	368 170.00	37 000.00	
011	CHARGES A CARACTERE GENERAL	5 143 995.00	2 600.00	13 200.00	419 600.00	452 200.00		157 700.00		
	CHARGES DE PERSONNEL ET FRAIS ASSIMILES	15 746 470.00	2 310.00	842 370.00	588 470.00			186 370.00		
014	ATTENUATIONS DE PRODUITS									
022	DEPENSES IMPREVUES									
042	OPERATION D ORDRE DE TRANSFERTS ENTRE SECTIONS									
65	AUTRES CHARGES DE GESTION COURANTE	74 730.00	718 000.00				56 560.00		37 000.00	
66	CHARGES FINANCIERES									
67	CHARGES EXCEPTIONNELLES	47 600.00						24 100.00		
	Restes à réaliser - reports									
	RECETTES (2)	515 000.00						200 000.00		
	Recettes de l'exercice	515 000.00						200 000.00		
013	ATTENUATIONS DE CHARGES	515 000.00								
042	OPERATION D ORDRE DE TRANSFERTS ENTRE SECTIONS									
70	PRODUITS DES SERVICES, DU DOMAINE ET VENTES DIVERSES							200 000.00		
73	IMPOTS ET TAXES									
74	DOTATIONS, SUBVENTIONS ET PARTICIPATIONS									
75	AUTRES PRODUITS DE GESTION COURANTE									
77	PRODUITS EXCEPTIONNELS									
	Restes à réaliser - reports									
	SOLDES (2)	-20 497 795.00	-722 910.00	855 570.00	-1 008 070.00	-452 200.00	-56 560.00	-168 170.00	-37 000.00	

(1) Pour le croisement par nature, le détail est fait selon le niveau de vote choisi par l'assemblée délibérante (chapitre, article ou article spécialisé).

(2) S'il s'agit du budget supplémentaire ou de décisions modificatives, les montants indiqués sont cumulés au niveau de l'ensemble des décisions budgétaires (BP + DM + BS). Le solde correspond à la différence entre les recettes et les dépenses. Les dépenses et les recettes correspondent à la somme des dépenses et des recettes de l'exercice ainsi que des restes à réaliser et des reports (lignes budgétaires 001 et 002). Les lignes reports 001 et 002 apparaissent à la colonne 01-Non ventilables.

020

IV - ANNEXES	IV
ÉLÉMENTS DU BILAN	
PRÉSENTATION CROISÉE PAR FONCTION - DETAIL FONCTIONNEMENT	A1.1

FONCTION 1 - SECURITE ET SALUBRITE PUBLIQUES

(1)	Libellé	11 SECURITE INTERIEURE	12 HYGIENE ET SALUBRITE PUBLIQUE	Total
	DEPENSES (2)	4 489 630.00	7 000.00	4 496 630.00
	Dépenses de l'exercice	4 489 630.00	7 000.00	4 496 630.00
011	CHARGES A CARACTERE GENERAL	346 800.00		346 800.00
012	CHARGES DE PERSONNEL ET FRAIS ASSIMILES	4 142 630.00		4 142 630.00
014	ATTENUATIONS DE PRODUITS			
022	DEPENSES IMPREVUES			
042	OPERATION D ORDRE DE TRANSFERTS ENTRE SECTIONS			
65	AUTRES CHARGES DE GESTION COURANTE	200.00	7 000.00	7 200.00
66	CHARGES FINANCIERES			
67	CHARGES EXCEPTIONNELLES			
	Restes à réaliser - reports			
	RECETTES (2)			
	Recettes de l'exercice			
013	ATTENUATIONS DE CHARGES			
042	OPERATION D ORDRE DE TRANSFERTS ENTRE SECTIONS			
70	PRODUITS DES SERVICES, DU DOMAINE ET VENTES DIVERSES			
73	IMPOTS ET TAXES			
74	DOTATIONS, SUBVENTIONS ET PARTICIPATIONS			
75	AUTRES PRODUITS DE GESTION COURANTE			
77	PRODUITS EXCEPTIONNELS			
	Restes à réaliser - reports			
	SOLDES (2)	-4 489 630.00	-7 000.00	-4 496 630.00

IV - ANNEXES	IV
ELEMENTS DU BILAN	
PRESENTATION CROISEE PAR FONCTION - DETAIL FONCTIONNEMENT	A1.1

FONCTION 1 - SECURITE ET SALUBRITE PUBLIQUES

(1)	Libellé	Sous-fonction 11 SECURITE INTERIEURE				
		110 SERVICES COMMUNS	111 POLICE NATIONALE	112 POLICE MUNICIPALE	113 POMPIERS, INCENDIES ET SECOURS	114 AUTRES SERVICES DE PROTECTION CIVILE
	DEPENSES (2)			4 292 330.00	2 000.00	195 300.00
	Dépenses de l'exercice			4 292 330.00	2 000.00	195 300.00
011	CHARGES A CARACTERE GENERAL			149 700.00	2 000.00	195 100.00
012	CHARGES DE PERSONNEL ET FRAIS ASSIMILES			4 142 630.00		
014	ATTENUATIONS DE PRODUITS					
022	DEPENSES IMPREVUES					
042	OPERATION D ORDRE DE TRANSFERTS ENTRE SECTIONS					
65	AUTRES CHARGES DE GESTION COURANTE					200.00
66	CHARGES FINANCIERES					
67	CHARGES EXCEPTIONNELLES					
	Restes à réaliser - reports					
	RECETTES (2)					
	Recettes de l'exercice					
013	ATTENUATIONS DE CHARGES					
042	OPERATION D ORDRE DE TRANSFERTS ENTRE SECTIONS					
70	PRODUITS DES SERVICES, DU DOMAINE ET VENTES DIVERSES					
73	IMPOTS ET TAXES					
74	DOTATIONS, SUBVENTIONS ET PARTICIPATIONS					
75	AUTRES PRODUITS DE GESTION COURANTE					
77	PRODUITS EXCEPTIONNELS					
	Restes à réaliser - reports					
	SOLDES (2)			-4 292 330.00	-2 000.00	-195 300.00

(1) Pour le croisement par nature, le détail est fait selon le niveau de vote choisi par l'assemblée délibérante (chapitre, article ou article spécialisé).

(2) S'il s'agit de budgets supplémentaires ou de décisions modificatives, les montants indiqués sont cumulés au niveau de l'ensemble des décisions budgétaires (BP + DM + BS). Le solde correspond à la différence entre les recettes et les dépenses. Les dépenses et les recettes correspondent à la somme des dépenses et des recettes de l'exercice ainsi que des restes à

2010

IV - ANNEXES	IV
ELEMENTS DU BILAN	
PRESENTATION CROISEE PAR FONCTION - DETAIL FONCTIONNEMENT	A1.1

FONCTION 2 - ENSEIGNEMENT & FORMATION

(1)	Libellé	20 SERVICES COMMUNS	ENSEIGNEMENT DU PREMIER DEGRE	22 ENSEIGNEMENT DU DEUXIEME DEGRE	23 ENSEIGNEMENT SUPERIEUR	24 FORMATION CONTINUE	25 SERVICES ANNEXES DE L'ENSEIGNEMENT	Total
	DEPENSES (2)	6 290 780.00	5 756 630.00					
	Dépenses de l'exercice	6 290 780.00	5 756 630.00			200.00	458 800.00	7 325 410.00
011	CHARGES A CARACTERE GENERAL	675 390.00	488 650.00			200.00	458 800.00	7 325 410.00
	CHARGES DE PERSONNEL ET FRAIS ASSIMILES	5 473 970.00	78 980.00				445 200.00	1 609 240.00
014	ATTENUATIONS DE PRODUITS							5 552 950.00
022	DEPENSES IMPREVUES							
042	OPERATION D ORDRE DE TRANSFERTS ENTRE SECTIONS							
65	AUTRES CHARGES DE GESTION COURANTE	141 420.00	8 000.00			200.00	13 600.00	163 220.00
66	CHARGES FINANCIERES							
67	CHARGES EXCEPTIONNELLES							
	Restes à réaliser - reports							
	RECETTES (2)							
	Recettes de l'exercice						55 000.00	55 000.00
013	ATTENUATIONS DE CHARGES						55 000.00	55 000.00
042	OPERATION D ORDRE DE TRANSFERTS ENTRE SECTIONS							
70	PRODUITS DES SERVICES, DU DOMAINE ET VENTES DIVERSES						55 000.00	55 000.00
73	IMPOTS ET TAXES							
74	DOTATIONS, SUBVENTIONS ET PARTICIPATIONS							
75	AUTRES PRODUITS DE GESTION COURANTE							
77	PRODUITS EXCEPTIONNELS							
	Restes à réaliser - reports							
	SOLDES (2)	-6 290 780.00	-5 756 630.00			-200.00	-403 800.00	-7 270 410.00

IV - ANNEXES	IV
ELEMENTS DU BILAN	
PRESENTATION CROISEE PAR FONCTION - DETAIL FONCTIONNEMENT	A1.1

FONCTION 2 - ENSEIGNEMENT - FORMATION

(1)	Libellé	Sous-fonction 21 ENSEIGNEMENT DU PREMIER			Sous-fonction 25 SERVICES ANNEXES DE L'ENSEIGNEMENT				
		211 ECOLES MATERNELLES	212 ECOLES PRIMAIRES	213 CLASSES REGROUPEES	251 HEBERGEMENT ET RESTAURATION SCOLAIRE	252 TRANSPORTS SCOLAIRES	253 SPORT SCOLAIRE	254 MEDECINE SCOLAIRE	255 CLASSES DE DECOUVERTE ET AUTRES SERVICES ANNEXES DE L'ENSEIGNEMENT
	DEPENSES (2)	156 950.00	248 680.00	170 000.00	155 000.00	280 000.00	20 350.00		3 450.00
	Dépenses de l'exercice	156 950.00	248 680.00	170 000.00	155 000.00	280 000.00	20 350.00		3 450.00
011	CHARGES A CARACTERE GENERAL	156 950.00	161 700.00	170 000.00	155 000.00	280 000.00	10 200.00		
012	CHARGES DE PERSONNEL ET FRAIS ASSIMILES		78 980.00						
014	ATTENUATIONS DE PRODUITS								
022	DEPENSES IMPREVUES								
042	OPERATION D ORDRE DE TRANSFERTS ENTRE SECTIONS								
65	AUTRES CHARGES DE GESTION COURANTE		8 000.00				10 150.00		3 450.00
66	CHARGES FINANCIERES								
67	CHARGES EXCEPTIONNELLES								
	Restes à réaliser - reports								
	RECETTES (2)				55 000.00				
	Recettes de l'exercice				55 000.00				
013	ATTENUATIONS DE CHARGES								
042	OPERATION D ORDRE DE TRANSFERTS ENTRE SECTIONS								
70	PRODUITS DES SERVICES, DU DOMAINE ET VENTES DIVERSES				55 000.00				
73	IMPOTS ET TAXES								
74	DOTATIONS, SUBVENTIONS ET PARTICIPATIONS								
75	AUTRES PRODUITS DE GESTION COURANTE								
77	PRODUITS EXCEPTIONNELS								
	Restes à réaliser - reports								
	SOLDES (2)	-156 950.00	-248 680.00	-170 000.00	-100 000.00	-280 000.00	-20 350.00		-3 450.00

(1) Pour le croisement par nature, le détail est fait selon le niveau de vote choisi par l'Assemblée Générale (chapitre, article ou article spécialisé).

(2) S'il s'agit du budget supplémentaire ou de décisions modificatives, les montants indiqués sont cumulés à l'ensemble des décisions budgétaires (BP + DM + BS). Le solde correspond à la différence entre les recettes et les dépenses. Les dépenses et les recettes correspondent à la somme des dépenses et des recettes de l'exercice ainsi que des restes à réaliser et des reports (lignes budgétaires 001 et 002). Les lignes reports 001 et 002 apparaissent à la colonne 01-Non ventilables.

0 2010
1224

IV - ANNEXES	IV
ELEMENTS DU BILAN	
PRESENTATION CROISEE PAR FONCTION - DETAIL FONCTIONNEMENT	A1.1

FONCTION - CULTURE						
(1)	Libelle	30 SERVICES COMMUNS	31 EXPRESSION ARTISTIQUE	32 CONSERVATION ET DIFFUSION DES PATRIMOINES	33 ACTION CULTURELLE	Total
	DEPENSES (2)	207 270.00	798 327.00	2 081 075.00	9 100.00	3 095 772.00
	Dépenses de l'exercice	207 270.00	798 327.00	2 081 075.00	9 100.00	3 095 772.00
011	CHARGES A CARACTERE GENERAL	140 370.00	759 647.00	303 695.00	9 100.00	1 212 812.00
012	CHARGES DE PERSONNEL ET FRAIS ASSIMILES			1 776 130.00		1 776 130.00
014	ATTENUATIONS DE PRODUITS	15 000.00				15 000.00
022	DEPENSES IMPREVUES					
042	OPERATION D ORDRE DE TRANSFERTS ENTRE SECTIONS					
65	AUTRES CHARGES DE GESTION COURANTE	51 900.00	38 680.00			90 580.00
66	CHARGES FINANCIERES					
67	CHARGES EXCEPTIONNELLES			1 250.00		1 250.00
	Restes à réaliser - reports					
	RECETTES (2)			395 900.00		395 900.00
	Recettes de l'exercice			395 900.00		395 900.00
013	ATTENUATIONS DE CHARGES					
042	OPERATION D ORDRE DE TRANSFERTS ENTRE SECTIONS					
70	PRODUITS DES SERVICES, DU DOMAINE ET VENTES DIVERSES			90 000.00		90 000.00
73	IMPOTS ET TAXES					
74	DOTATIONS, SUBVENTIONS ET PARTICIPATIONS					
75	AUTRES PRODUITS DE GESTION COURANTE					
77	PRODUITS EXCEPTIONNELS			305 900.00		305 900.00
	Restes à réaliser - reports					
	SOLDES (2)	-207 270.00	-798 327.00	-1 685 175.00	-9 100.00	-2 699 872.00

IV - ANNEXES	IV
ELEMENTS DU BILAN	
PRESENTATION CROISEE PAR FONCTION - DETAIL FONCTIONNEMENT	A1.1

FONCTION 3 - CULTURE

(1)	Libellé	Sous-fonction 31 EXPRESSION ARTISTIQUE				Sous-fonction 32 CONSERVATION ET DIFFUSION DES PATRIMOINES			
		311 EXPRESSION MUSICALE, LYRIQUE ET CHOREGRAPHIQUE	312 ARTS PLASTIQUES ET AUTRES ACTIVITES ARTISTIQUES	313 THEATRES	314 CINEMAS ET AUTRES SALLES DE SPECTACLES	321 BIBLIOTHEQUES ET MEDIATHEQUES	322 MUSEES	323 ARCHIVES	324 ENTRETIEN DU PATRIMOINE CULTUREL
	DEPENSES (2)	789 047.00	9 280.00			970 765.00	20 000.00	157 580.00	932 730.00
	Dépenses de l'exercice	789 047.00	9 280.00			970 765.00	20 000.00	157 580.00	932 730.00
011	CHARGES A CARACTERE GENERAL	759 647.00				82 635.00	20 000.00	5 560.00	195 500.00
	CHARGES DE PERSONNEL ET FRAIS ASSIMILES					886 880.00		152 020.00	737 230.00
012	ATTENUATIONS DE PRODUITS								
014	DEPENSES IMPREVUES								
022	OPERATION D ORDRE DE TRANSFERTS ENTRE SECTIONS								
042	AUTRES CHARGES DE GESTION COURANTE	29 400.00	9 280.00						
65	CHARGES FINANCIERES								
66	CHARGES EXCEPTIONNELLES					1 250.00			
67									
	Restes à réaliser - reports								
	RECETTES (2)					20 000.00	70 000.00		305 900.00
	Recettes de l'exercice					20 000.00	70 000.00		305 900.00
013	ATTENUATIONS DE CHARGES								
	OPERATION D ORDRE DE TRANSFERTS ENTRE SECTIONS								
042	PRODUITS DES SERVICES, DU DOMAINE ET VENTES DIVERSES					20 000.00	70 000.00		
70	IMPOTS ET TAXES								
73									
74	DOTATIONS, SUBVENTIONS ET PARTICIPATIONS								
75	AUTRES PRODUITS DE GESTION COURANTE								
77	PRODUITS EXCEPTIONNELS								305 900.00
002	RESULTAT DE FONCTIONNEMENT REPORTE								
	Restes à réaliser - reports								
	SOLDES (2)	789 047.00	9 280.00			-950 765.00	50 000.00	-157 580.00	-626 830.00

(1) Pour le croisement par nature, le détail est fait selon le niveau de vote choisi par l'Assemblée Générale (chapitre, article ou article spécialisé).

(2) S'il s'agit du budget supplémentaire ou de crédits supplémentaires, les montants indiqués sont cumulés au niveau de l'ensemble des décisions budgétaires (BP + DM + BS). Le solde correspond à la différence entre les recettes et les dépenses. Les dépenses et les recettes correspondent à la somme des dépenses et des recettes de l'exercice ainsi que des restes à réaliser et des reports (lignes budgétaires 001 et 002). Les lignes reports 001 et 002 apparaissent à la colonne 01-Non ventilables.



IV - ANNEXES ELEMENTS DU BILAN	IV
PRESENTATION CROISEE PAR FONCTION - DETAIL FONCTIONNEMENT	A1.1

FONCTION 4 - SPORT ET JEUNESSE

(1)	Libellé	40 SERVICES COMMUNS	41 SPORTS	42 JEUNESSE	Total
	DEPENSES (2)	7 638 456.00	740 170.00	1 701 530.00	10 080 156.00
	Dépenses de l'exercice	7 638 456.00	740 170.00	1 701 530.00	10 080 156.00
011	CHARGES A CARACTERE GENERAL	199 535.00	737 500.00	529 950.00	1 466 785.00
	CHARGES DE PERSONNEL ET FRAIS ASSIMILES	5 535 510.00		1 116 780.00	6 652 290.00
014	ATTENUATIONS DE PRODUITS				
022	DEPENSES IMPREVUES				
042	OPERATION D ORDRE DE TRANSFERTS ENTRE SECTIONS				
65	AUTRES CHARGES DE GESTION COURANTE	1 903 411.00	870.00	54 800.00	1 959 081.00
66	CHARGES FINANCIERES				
67	CHARGES EXCEPTIONNELLES		2 000.00		2 000.00
	Restes à réaliser - reports				
	RECETTES (2)		720 000.00		720 000.00
	Recettes de l'exercice		720 000.00		720 000.00
013	ATTENUATIONS DE CHARGES				
042	OPERATION D ORDRE DE TRANSFERTS ENTRE SECTIONS				
70	PRODUITS DES SERVICES, DU DOMAINE ET VENTES DIVERSES		720 000.00		720 000.00
73	IMPOTS ET TAXES				
74	DOTATIONS, SUBVENTIONS ET PARTICIPATIONS				
75	AUTRES PRODUITS DE GESTION COURANTE				
77	PRODUITS EXCEPTIONNELS				
	Restes à réaliser - reports				
	SOLDES (2)	-7 638 456.00	-20 170.00	-1 701 530.00	-9 360 156.00

IV - ANNEXES	IV
ELEMENTS DU BILAN	
PRESENTATION CROISEE PAR FONCTION - DETAIL FONCTIONNEMENT	A1.1

FONCTION 4 - SPORT ET JEUNESSE

(1)	Libellé	Sous-fonction 41 SPORTS					Sous-fonction 42 JEUNESSE		
		411 SALLES DE SPORT, GYMNASES	412 STADES	413 PISCINES	414 AUTRES EQUIPEMENTS SPORTIFS OU DE LOISIR	415 MANIFESTATIONS SPORTIVES	421 CENTRES DE LOISIRS	422 AUTRES ACTIVITES POUR LES JEUNES	423 COLONIES DE VACANCES
	DEPENSES (2)	114 500.00	74 500.00	101 370.00	355 800.00	94 000.00		1 686 530.00	15 000.00
	Dépenses de l'exercice	114 500.00	74 500.00	101 370.00	355 800.00	94 000.00		1 686 530.00	15 000.00
011	CHARGES A CARACTERE GENERAL	114 500.00	74 500.00	100 500.00	353 800.00	94 000.00		529 950.00	
	CHARGES DE PERSONNEL ET FRAIS ASSIMILES							1 116 780.00	
012	ATTENUATIONS DE PRODUITS								
022	DEPENSES IMPREVUES								
042	OPERATION D ORDRE DE TRANSFERTS ENTRE SECTIONS								
65	AUTRES CHARGES DE GESTION COURANTE			870.00				39 800.00	15 000.00
66	CHARGES FINANCIERES								
67	CHARGES EXCEPTIONNELLES				2 000.00				
	Restes à réaliser - reports								
	RECETTES (2)			70 000.00	650 000.00				
	Recettes de l'exercice			70 000.00	650 000.00				
013	ATTENUATIONS DE CHARGES								
042	OPERATION D ORDRE DE TRANSFERTS ENTRE SECTIONS								
70	PRODUITS DES SERVICES, DU DOMAINE ET VENTES DIVERSES			70 000.00	650 000.00				
73	IMPOTS ET TAXES								
74	DOTATIONS, SUBVENTIONS ET PARTICIPATIONS								
75	AUTRES PRODUITS DE GESTION COURANTE								
77	PRODUITS EXCEPTIONNELS								
002	RESULTAT DE FONCTIONNEMENT REPORTE								
	Restes à réaliser - reports								
	SOLDES (2)	-114 500.00	-74 500.00	-31 370.00	294 200.00	-94 000.00		-1 686 530.00	-15 000.00

(1) Pour le croisement par nature, le détail est fait selon le niveau de vote choisi par l'assemblée délibérante (chapitre, article ou article spécialisé).
(2) S'il s'agit du budget supplémentaire ou de décisions modificatives, les montants indiqués sont cumulés au niveau de l'ensemble des décisions budgétaires (BP + DM + BS). Le solde correspond à la différence entre les recettes et les dépenses. Les dépenses et les recettes correspondent à la somme des dépenses et des recettes de l'exercice ainsi que des restes à réaliser et des reports (lignes budgétaires 001 et 002). Les lignes reports 001 et 002 apparaissent à la colonne 01-Non ventilables.

ST 2010
1024

IV - ANNEXES	IV
ELEMENTS DU BILAN	
PRESENTATION CROISEE PAR FONCTION - DETAIL FONCTIONNEMENT	A1.1

FONCTION 5 - INTERVENTIONS SOCIALES ET SANTE

(1)	Libellé	51 SANTE	INTERVENTIONS SOCIALES	Total
	DEPENSES (2)			
	Dépenses de l'exercice	1 050.00	1 063 260.00	1 064 310.00
011	CHARGES A CARACTERE GENERAL		6 100.00	6 100.00
012	CHARGES DE PERSONNEL ET FRAIS ASSIMILES			
014	ATTENUATIONS DE PRODUITS			
022	DEPENSES IMPREVUES			
042	OPERATION D ORDRE DE TRANSFERTS ENTRE SECTIONS			
65	AUTRES CHARGES DE GESTION COURANTE	1 050.00	1 057 160.00	1 058 210.00
66	CHARGES FINANCIERES			
67	CHARGES EXCEPTIONNELLES			
	Restes à réaliser - reports			
	RECETTES (2)			
	Recettes de l'exercice			
013	ATTENUATIONS DE CHARGES			
042	OPERATION D ORDRE DE TRANSFERTS ENTRE SECTIONS			
70	PRODUITS DES SERVICES, DU DOMAINE ET VENTES DIVERSES			
73	IMPOTS ET TAXES			
74	DOTATIONS, SUBVENTIONS ET PARTICIPATIONS			
75	AUTRES PRODUITS DE GESTION COURANTE			
77	PRODUITS EXCEPTIONNELS			
	Restes à réaliser - reports			
	SOLDES (2)	-1 050.00	-1 063 260.00	-1 064 310.00


IV - ANNEXES	IV
ELEMENTS DU BILAN	
PRESENTATION CROISEE PAR FONCTION - DETAIL FONCTIONNEMENT	A1.1

FONCTION 5 - INTERVENTIONS SOCIALES ET SANTE

(1)	Libellé	Sous-fonction 51 SANTE			Sous-fonction 52 INTERVENTIONS SOCIALES				
		510 SERVICES COMMUNS	511 DISPENSAIRES ET AUTRES ETABLISSEMENTS SANITAIRES	512 ACTIONS DE PREVENTION SANITAIRE	520 SERVICES COMMUNS	521 SERVICES A CARACTERE SOCIAL POUR HANDICAPES ET INADAPTES	522 ACTIONS EN FAVEUR DE L'ENFANCE ET DE L'ADOLESCENCE	523 ACTIONS EN FAVEUR DES PERSONNES EN DIFFICULTE	524 AUTRES SERVICES
	DEPENSES (2)			1 050.00	722 600.00	6 100.00	317 800.00		16 760.00
	Dépenses de l'exercice			1 050.00	722 600.00	6 100.00	317 800.00		16 760.00
011	CHARGES A CARACTERE GENERAL					6 100.00			
	CHARGES DE PERSONNEL ET FRAIS ASSIMILES								
012									
014	ATTENUATIONS DE PRODUITS								
022	DEPENSES IMPREVUES								
042	OPERATION D ORDRE DE TRANSFERTS ENTRE SECTIONS								
65	AUTRES CHARGES DE GESTION COURANTE			1 050.00	722 600.00		317 800.00		16 760.00
66	CHARGES FINANCIERES								
67	CHARGES EXCEPTIONNELLES								
	Restes à réaliser - reports								
	RECETTES (2)								
	Recettes de l'exercice								
013	ATTENUATIONS DE CHARGES								
042	OPERATION D ORDRE DE TRANSFERTS ENTRE SECTIONS								
70	PRODUITS DES SERVICES, DU DOMAINE ET VENTES DIVERSES								
73	IMPOTS ET TAXES								
74	DOTATIONS, SUBVENTIONS ET PARTICIPATIONS								
75	AUTRES PRODUITS DE GESTION COURANTE								
77	PRODUITS EXCEPTIONNELS								
002	RESULTAT DE FONCTIONNEMENT REPORTE								
	Restes à réaliser - reports								
	SOLDES (2)			-1 050.00	-722 600.00	-6 100.00	-317 800.00		-16 760.00

(1) Pour le croisement par nature, le détail est fait selon le niveau de vote choisi par l'assemblée délibérante (chapitre, article ou article spécialisé).

(2) S'il s'agit du budget supplémentaire ou de décisions modificatives, les montants indiqués sont cumulés au niveau de l'ensemble des décisions budgétaires (BP + DM + BS). Le solde correspond à la différence entre les recettes et les dépenses. Les dépenses et les recettes correspondent à la somme des dépenses et des recettes de l'exercice ainsi que des restes à réaliser et des reports (lignes budgétaires 001 et 002). Les lignes reports 001 et 002 apparaissent à la colonne 01-Non ventilables.



1034

1034

IV - ANNEXES	IV
ELEMENTS DU BILAN	
PRESENTATION CROISEE PAR FONCTION - DETAIL FONCTIONNEMENT	A1.1

FONCTION 6 - FAMILLE

(1)	Libellé	60 SERVICES COMMUNS	61 SERVICES EN FAVEUR DES PERSONNES AGEES	62 ACTIONS EN FAVEUR DE LA MATERNITE	63 AIDES A LA FAMILLE	64 CRECHES ET GARDERIES	Total
	DEPENSES (2)		84 407.00		16 000.00	3 199 155.00	3 299 562.00
	Dépenses de l'exercice		84 407.00		16 000.00	3 199 155.00	3 299 562.00
011	CHARGES A CARACTERE GENERAL					432 255.00	432 255.00
	CHARGES DE PERSONNEL ET FRAIS ASSIMILES		36 130.00			2 177 600.00	2 213 730.00
014	ATTENUATIONS DE PRODUITS						
022	DEPENSES IMPREVUES						
	OPERATION D ORDRE DE TRANSFERTS ENTRE SECTIONS						
042	AUTRES CHARGES DE GESTION COURANTE		48 277.00		16 000.00	589 300.00	653 577.00
65	CHARGES FINANCIERES						
66	CHARGES EXCEPTIONNELLES						
67	CHARGES EXCEPTIONNELLES						
	Restes à réaliser - reports						
	RECETTES (2)		510 000.00			1 057 000.00	1 567 000.00
	Recettes de l'exercice		510 000.00			1 057 000.00	1 567 000.00
013	ATTENUATIONS DE CHARGES						
	OPERATION D ORDRE DE TRANSFERTS ENTRE SECTIONS						
042	PRODUITS DES SERVICES, DU DOMAINE ET VENTES DIVERSES		510 000.00			1 057 000.00	1 567 000.00
70	IMPOTS ET TAXES						
73	DOTATIONS, SUBVENTIONS ET PARTICIPATIONS						
74	AUTRES PRODUITS DE GESTION COURANTE						
75	PRODUITS EXCEPTIONNELS						
77	PRODUITS EXCEPTIONNELS						
	Restes à réaliser - reports						
	SOLDES (2)		425 593.00		-16 000.00	-2 142 155.00	-1 732 562.00

(1) Pour le croisement par nature, le détail est fait selon le niveau de vote choisi par l'assemblée délibérante (chapitre, article ou article spécialisé).

(2) S'il s'agit du budget supplémentaire ou de décisions modificatives, les montants indiqués sont cumulés au niveau de l'ensemble des décisions budgétaires (BP + DM + BS). Le solde correspond à la différence entre les recettes et les dépenses. Les dépenses et les recettes correspondent à la somme des dépenses et des recettes de l'exercice ainsi que des restes à réaliser et des reports (lignes

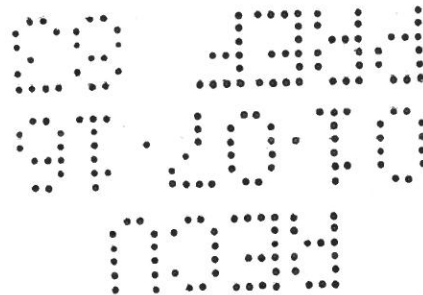
IV - ANNEXES	IV
ELEMENTS DU BILAN	
PRESENTATION CROISEE PAR FONCTION - DETAIL FONCTIONNEMENT	A1.1

FONCTION 7 - LOGEMENT

(1)	Libellé	70 SERVICES COMMUNS	71 PARC PRIVE DE LA VILLE	72 AIDE AU SECTEUR LOCATIF	73 AIDE A L'ACCESSION A LA PROPRIETE	Total
	DEPENSES (2)					
	Dépenses de l'exercice					
011	CHARGES A CARACTERE GENERAL					
	CHARGES DE PERSONNEL ET FRAIS					
012	ASSIMILES					
014	ATTENUATIONS DE PRODUITS					
022	DEPENSES IMPREVUES					
	OPERATION D ORDRE DE TRANSFERTS					
042	ENTRE SECTIONS					
	AUTRES CHARGES DE GESTION					
65	COURANTE					
66	CHARGES FINANCIERES					
67	CHARGES EXCEPTIONNELLES					
	Restes à réaliser - reports					
	RECETTES (2)					
	Recettes de l'exercice					
013	ATTENUATIONS DE CHARGES					
	OPERATION D ORDRE DE TRANSFERTS					
042	ENTRE SECTIONS					
	PRODUITS DES SERVICES, DU DOMAINE					
70	ET VENTES DIVERSES					
73	IMPOTS ET TAXES					
	DOTATIONS, SUBVENTIONS ET					
74	PARTICIPATIONS					
	AUTRES PRODUITS DE GESTION					
75	COURANTE					
77	PRODUITS EXCEPTIONNELS					
	Restes à réaliser - reports					
	SOLDES (2)					

(1) Pour le croisement par nature, le détail est fait selon le niveau de vote choisi par l'assemblée délibérante (chapitre, article ou article spécialisé).

(2) S'il s'agit du budget supplémentaire ou de décisions modificatives, les montants indiqués sont cumulés au niveau de l'ensemble des décisions budgétaires (BP + DM + BS). Le solde correspond à la différence entre les recettes et les dépenses. Les dépenses et les recettes correspondent à la somme des dépenses et des recettes de l'exercice ainsi que des restes à




IV - ANNEXES	IV
ELEMENTS DU BILAN	
PRESENTATION CROISEE PAR FONCTION - DETAIL FONCTIONNEMENT	A1.1

FONCTION 8 - AMENAGEMENT ET SERVICES URBAINS, ENVIRONNEMENT

(1)	Libellé	81 SERVICES URBAINS	82 AMENAGEMENT URBAIN	83 ENVIRONNEMENT	Total
	DEPENSES (2)	1 365 977.00	6 627 195.00	1 129 340.00	9 122 512.00
	Dépenses de l'exercice	1 365 977.00	6 627 195.00	1 129 340.00	9 122 512.00
011	CHARGES A CARACTERE GENERAL	1 335 977.00	1 989 485.00	312 170.00	3 637 632.00
012	CHARGES DE PERSONNEL ET FRAIS ASSIMILES		4 357 710.00	608 570.00	4 966 280.00
014	ATTENUATIONS DE PRODUITS				
022	DEPENSES IMPREVUES				
042	OPERATION D ORDRE DE TRANSFERTS ENTRE SECTIONS				
65	AUTRES CHARGES DE GESTION COURANTE	30 000.00		208 600.00	238 600.00
66	CHARGES FINANCIERES				
67	CHARGES EXCEPTIONNELLES		280 000.00		280 000.00
	Restes à réaliser - reports				
	RECETTES (2)		87 000.00		87 000.00
	Recettes de l'exercice		87 000.00		87 000.00
013	ATTENUATIONS DE CHARGES				
042	OPERATION D ORDRE DE TRANSFERTS ENTRE SECTIONS				
70	PRODUITS DES SERVICES, DU DOMAINE ET VENTES DIVERSES		25 000.00		25 000.00
73	IMPOTS ET TAXES		62 000.00		62 000.00
74	DOTATIONS, SUBVENTIONS ET PARTICIPATIONS				
75	AUTRES PRODUITS DE GESTION COURANTE				
77	PRODUITS EXCEPTIONNELS				
	Restes à réaliser - reports				
	SOLDES (2)	-1 365 977.00	-6 540 195.00	-1 129 340.00	-9 035 512.00

MINISTRE DE L'INTERIEUR



IV ANNEXES	IV
ELEMENTS DU BILAN	
PRESENTATION CROISEE PAR FONCTION - DETAIL FONCTIONNEMENT	A1.1

FONCTION 8 - AMENAGEMENT ET SERVICES URBAINS, ENVIRONNEMENT

		Sous-fonction 81 SERVICES URBAINS						
(1)	Libellé	810 SERVICES COMMUNS	811 EAU ET ASSAINISSEMENT	812 COLLECTE ET TRAITEMENT DES ORDURES MENAGERES	813 PROPRIETE URBAINE	814 ECLAIRAGE PUBLIC	815 TRANSPORTS URBAINS	816 AUTRES RESEAUX ET SERVICES DIVERS
	DEPENSES (2)		419 650.00	35 000.00	4 000.00	907 327.00		
	Dépenses de l'exercice		419 650.00	35 000.00	4 000.00	907 327.00		
011	CHARGES A CARACTERE GENERAL		419 650.00	5 000.00	4 000.00	907 327.00		
012	CHARGES DE PERSONNEL ET FRAIS ASSIMILES							
014	ATTENUATIONS DE PRODUITS							
022	DEPENSES IMPREVUES							
042	OPERATION D ORDRE DE TRANSFERTS ENTRE SECTIONS							
65	AUTRES CHARGES DE GESTION COURANTE			30 000.00				
66	CHARGES FINANCIERES							
67	CHARGES EXCEPTIONNELLES							
	Restes à réaliser - reports							
	RECETTES (2)							
	Recettes de l'exercice							
013	ATTENUATIONS DE CHARGES							
042	OPERATION D ORDRE DE TRANSFERTS ENTRE SECTIONS							
70	PRODUITS DES SERVICES, DU DOMAINE ET VENTES DIVERSES							
73	IMPOTS ET TAXES							
74	DOTATIONS, SUBVENTIONS ET PARTICIPATIONS							
75	AUTRES PRODUITS DE GESTION COURANTE							
77	PRODUITS EXCEPTIONNELS							
002	RESULTAT DE FONCTIONNEMENT REPORTE							
	Restes à réaliser - reports							
	SOLED (2)		-419 650.00	-35 000.00	-4 000.00	-907 327.00		

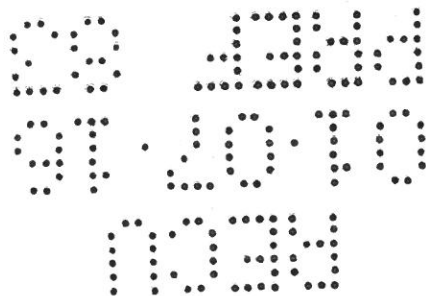
IV - ANNEXES	IV
ELEMENTS DU BILAN	
PRESENTATION CROISEE PAR FONCTION - DETAIL FONCTIONNEMENT	A1.1

FONCTION 8 - AMENAGEMENT ET SERVICES URBAINS, ENVIRONNEMENT

(1)	Libellé	Sous-fonction 82 AMENAGEMENT URBAIN					Sous-fonction 83 ENVIRONNEMENT			
		820 SERVICES COMMUNS	821 EQUIPEMENTS DE VOIRIE	822 VOIRIE COMMUNALE ET ROUTES	823 ESPACES VERTS URBAINS	824 AUTRES OPERATIONS D'AMENAGEMENT URBAIN	830 SERVICES COMMUNS	831 AMENAGEMENT DES EAUX	832 ACTIONS SPECIFIQUES DE LUTTE CONTRE LA POLLUTION	833 PRESERVATION DU MILIEU NATUREL
	DEPENSES (2)	877 565.00	2 727 090.00	1 333 880.00	1 645 660.00	43 000.00	540 040.00	6 000.00	27 000.00	556 300.00
	Dépenses de l'exercice	877 565.00	2 727 090.00	1 333 880.00	1 645 660.00	43 000.00	540 040.00	6 000.00	27 000.00	556 300.00
011	CHARGES A CARACTERE GENERAL	52 165.00	385 000.00	646 720.00	862 600.00	43 000.00	26 120.00		17 000.00	269 050.00
012	CHARGES DE PERSONNEL ET FRAIS ASSIMILES	825 400.00	2 342 090.00	407 160.00	783 060.00		488 920.00			119 650.00
014	ATTENUATIONS DE PRODUITS									
022	DEPENSES IMPREVUES									
042	OPERATION D ORDRE DE TRANSFERTS ENTRE SECTIONS									
65	AUTRES CHARGES DE GESTION COURANTE						25 000.00	6 000.00	10 000.00	167 600.00
66	CHARGES FINANCIERES									
67	CHARGES EXCEPTIONNELLES			280 000.00						
	Restes à réaliser - reports									
	RECETTES (2)		87 000.00							
	Recettes de l'exercice		87 000.00							
013	ATTENUATIONS DE CHARGES									
042	OPERATION D ORDRE DE TRANSFERTS ENTRE SECTIONS									
70	PRODUITS DES SERVICES, DU DOMAINE ET VENTES DIVERSES		25 000.00							
73	IMPOTS ET TAXES		62 000.00							
74	DOTATIONS, SUBVENTIONS ET PARTICIPATIONS									
75	AUTRES PRODUITS DE GESTION COURANTE									
77	PRODUITS EXCEPTIONNELS									
002	RESULTAT DE FONCTIONNEMENT REPORTE									
	Restes à réaliser - reports									
	SOLDES (2)	-877 565.00	-2 640 090.00	-1 333 880.00	-1 645 660.00	-43 000.00	-540 040.00	-6 000.00	-27 000.00	-556 300.00

(1) Pour le croisement par nature, le détail est fait selon le niveau de vote choisi par l'assemblée délibérante (chapitre, article ou article spécialisé).

(2) S'il s'agit du budget supplémentaire ou de décisions modificatives, les montants indiqués sont cumulés au niveau de l'ensemble des décisions budgétaires (BP + DM + BS). Le solde correspond à la différence entre les recettes et les dépenses. Les dépenses et les recettes correspondent à la somme des dépenses et des recettes de l'exercice ainsi que des restes à réaliser et des reports (lignes budgétaires 001 et 002). Les lignes reports 001 et 002 apparaissent à la colonne 01-Non ventilables.



IV - ANNEXES	IV
ELEMENTS DU BILAN	
PRESENTATION CROISEE PAR FONCTION - DETAIL FONCTIONNEMENT	A1.1

FONCTION 9 - ACTION ECONOMIQUE

(1)	Libellé	90 INTERVENTIONS ECONOMIQUES	91 FOIRES ET MARCHES	92 AIDES A L'AGRICULTURE ET AUX INDUSTRIES AGROAL- IMENTAIRES	93 AIDES A L'ENERGIE, AUX INDUSTRIES MANUFACTURIE RES ET AU B.T.P.	94 AIDES AU COMMERCE ET AUX SERVICES MARCHANDS	95 AIDES AU TOURISME	96 AIDES AUX SERVICES PUBLICS	Total
	DÉPENSES (2)	16 500.00		49 000.00		6 380.00	1 590 000.00		1 661 880.00
	Dépenses de l'exercice	16 500.00		49 000.00		6 380.00	1 590 000.00		1 661 880.00
011	CHARGES A CARACTERE GENERAL	2 000.00		49 000.00		6 380.00			57 380.00
012	CHARGES DE PERSONNEL ET FRAIS ASSIMILES								
014	ATTENUATIONS DE PRODUITS						1 111 500.00		1 111 500.00
022	DEPENSES IMPREVUES								
042	OPERATION D ORDRE DE TRANSFERTS ENTRE SECTIONS								
65	AUTRES CHARGES DE GESTION COURANTE	14 500.00					478 500.00		493 000.00
66	CHARGES FINANCIERES								
67	CHARGES EXCEPTIONNELLES								
	Restes à réaliser - reports								
	RECETTES (2)								
	Recettes de l'exercice								
013	ATTENUATIONS DE CHARGES								
042	OPERATION D ORDRE DE TRANSFERTS ENTRE SECTIONS								
70	PRODUITS DES SERVICES, DU DOMAINE ET VENTES DIVERSES								
73	IMPOTS ET TAXES								
74	DOTATIONS, SUBVENTIONS ET PARTICIPATIONS								
75	AUTRES PRODUITS DE GESTION COURANTE								
77	PRODUITS EXCEPTIONNELS								
	Restes à réaliser - reports								
	SOLDES (2)	-16 500.00		-49 000.00		-6 380.00	-1 590 000.00		-1 661 880.00

(1) Pour le croisement par nature, le détail est fait selon le niveau de vote choisi par l'assemblée délibérante (chapitre, article ou article spécialisé).

(2) S'il s'agit du budget supplémentaire ou de décisions modificatives, les montants indiqués sont cumulés au niveau de l'ensemble des décisions budgétaires (BP + DM + BS). Le solde correspond à la différence entre les recettes et les dépenses. Les dépenses et les recettes correspondent à la somme des dépenses et des recettes de l'exercice ainsi que des restes à réaliser et des reports (lignes budgétaires 001 et 002). Les lignes reports 001 et 002 apparaissent à la colonne 01-Non ventilables.

09 JAN
01 2010
10 JAN

034

034

		ANNEXES				IV
		ELEMENTS DU BILAN				
		PRESENTATION CROISEE PAR FONCTION - DETAIL INVESTISSEMENT				A1.2
		FONCTION 0 - SERVICES GENERAUX DES ADMINISTRATIONS PUBLIQUES LOCALES				
(1)	Libellé	01 OPERATIONS NON VENTILABLES	02 ADMINISTRATIO N GENERALE	03 JUSTICE	04 RELATIONS INTERNATIONAL ES	Total
	DEPENSES (2)	44 696 036.00	3 323 445.58			48 019 481.58
	Dépenses de l'exercice	44 362 754.00	2 981 214.68			47 343 968.68
040	OPERATION D ORDRE DE TRANSFERTS ENTRE SECTIONS	1 380 000.00				1 380 000.00
16	EMPRUNTS ET DETTES ASSIMILEES	42 982 754.00				42 982 754.00
20	IMMOBILISATIONS INCORPORELLES		247 550.00			247 550.00
204	SUBV EQUIPEMENTS VERSEES					
21	IMMOBILISATIONS CORPORELLES		1 079 810.00			1 079 810.00
23	IMMOBILISATIONS EN COURS		1 653 854.68			1 653 854.68
	Opérations d'équipement					
26	AMENAGEMENT DU QUARTIER DE PORT FREJUS NORD					
28	MISE EN SECURITE REYRAN CANALISE					
29	OUVRAGES DE PROTECTION DE LA ZONE ECONOMIQUE DE LA PALUD					
	Opérations pour compte de tiers	220 000.00				220 000.00
454101	TVX QUARTIER DES SABLES	220 000.00				220 000.00
	Restes à réaliser - reports	113 282.00	342 230.90			455 512.90
	RECETTES (2)	66 240 821.72				66 240 821.72
	Recettes de l'exercice	65 913 927.38				65 913 927.38
024	PRODUITS DES CESSIONS	15 397 800.00				15 397 800.00
040	OPERATION D ORDRE DE TRANSFERTS ENTRE SECTIONS	2 528 079.00				2 528 079.00
10	DOTATIONS, FONDS DIVERS ET RESERVES	2 105 000.00				2 105 000.00
13	SUBVENTIONS D'INVESTISSEMENT RECUES	831 905.00				831 905.00
16	EMPRUNTS ET DETTES ASSIMILEES	40 753 614.00				40 753 614.00
001	SOLDE D'EXECUTION DE LA SECTION D'INVESTISSEMENT REPORTE	4 297 529.38				4 297 529.38
	Opérations pour compte de tiers	220 000.00				220 000.00
454201	TVX QUARTIER DES SABLES RECETT	220 000.00				220 000.00
	Restes à réaliser - reports	106 894.34				106 894.34
	SOLDES (2)	21 544 785.72	-3 323 445.58			18 221 340.14


IV - ANNEXES	IV
ELEMENTS DU BILAN	
PRESENTATION CROISEE PAR FONCTION - DETAIL INVESTISSEMENT	A1.2

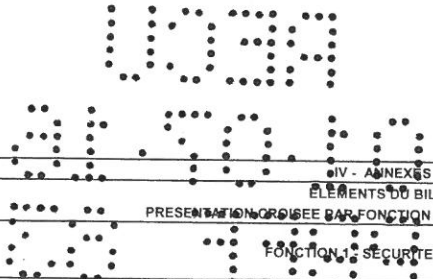
FONCTION 0 - SERVICES GENERAUX DES ADMINISTRATIONS PUBLIQUES LOCALES

(1)	Libellé	Sous-fonction 02 ADMINISTRATION GENERALE							Sous-fonction 04 RELATIONS INTERNATIONALES	
		020 ADMINISTRATIO N GENERALE DE LA COLLECTIVITE	021 ASSEMBLEE LOCALE	022 ADMINISTRATIO N GENERALE DE L'ETAT	023 INFORMATION, COMMUNICATIO N, PUBLICITE	024 FETES ET CEREMONIES	025 AIDES AUX ASSOCIATIONS (NON CLASSEES AILLEURS)	026 CIMETIERES ET POMPES FUNEBRES	041 COOPERAT.DEC ENTRALIS.ACTIO NS EUROPEENNES & INTERNATIONAL ES SUBVENTION GLOBALE	48
	DEPENSES (2)	3 199 098.79		1 800.00	1 000.00	27 126.79		94 420.00		
	Dépenses de l'exercice	2 866 414.68		1 800.00	1 000.00	22 500.00		89 500.00		
040	OPERATION D ORDRE DE TRANSFERTS ENTRE SECTIONS									
16	EMPRUNTS ET DETTES ASSIMILEES									
20	IMMOBILISATIONS INCORPORELLES	247 550.00								
204	SUBV EQUIPEMENTS VERSEES									
21	IMMOBILISATIONS CORPORELLES	1 054 510.00		1 800.00	1 000.00	22 500.00				
23	IMMOBILISATIONS EN COURS	1 564 354.68						89 500.00		
	Opérations d'équipement									
26	AMENAGEMENT DU QUARTIER DE PORT FREJUS NORD									
28	MISE EN SECURITE REYRAN CANALISE									
29	OUVRAGES DE PROTECTION DE LA ZONE ECONOMIQUE DE LA PALUD									
	Opérations pour compte de tiers									
454101	TVX QUARTIER DES SABLES					4 626.79		4 920.00		
	Restes à réaliser - reports	332 684.11								
	RECETTES (2)									
	Recettes de l'exercice									
024	PRODUITS DES CESSIONS									
040	OPERATION D ORDRE DE TRANSFERTS ENTRE SECTIONS									
10	DOTATIONS, FONDS DIVERS ET RESERVES									
	Subventions d'investissement									
13	RECUES									
16	EMPRUNTS ET DETTES ASSIMILEES									
	Opérations pour compte de tiers									
454201	TVX QUARTIER DES SABLES RECETTES									
	Restes à réaliser - reports									
	SOLDES (2)	3 199 098.79		-1 800.00	-1 000.00	-27 126.79		-94 420.00		

(1) Pour le croisement par nature, le détail est fait selon le mode de vote choisi par l'assemblée délibérante (chapitre, article ou article spécialisé).

(2) S'il s'agit du budget supplémentaire ou de décisions modificatives, les montants indiqués sont cumulés au niveau de l'ensemble des décisions budgétaires (BP + DM + BS). Le solde correspond à la différence entre les recettes et les dépenses. Les dépenses et les recettes correspondent à la somme des dépenses et des recettes de l'exercice, y compris des restes à réaliser et des reports (montants budgétaires 001 et 002). Les lignes reports 001 et 002 apparaissent à la colonne 01-Non ventilables.





IV - ANNEXES	IV
ÉLÉMENTS DU BILAN	
PRÉSENTATION CROISÉE PAR FONCTION - DETAIL INVESTISSEMENT	A1.2

FONCTION 12 SECURITE ET SALUBRITE PUBLIQUES

(1)	Libellé	11 SECURITE INTERIEURE	12 HYGIENE ET SALUBRITE PUBLIQUE	Total
	DEPENSES (2)	10 829.86		10 829.86
	Dépenses de l'exercice	10 000.00		10 000.00
040	OPERATION D ORDRE DE TRANSFERTS ENTRE SECTIONS			
16	EMPRUNTS ET DETTES ASSIMILEES			
20	IMMOBILISATIONS INCORPORELLES			
204	SUBV EQUIPEMENTS VERSEES			
21	IMMOBILISATIONS CORPORELLES	10 000.00		10 000.00
23	IMMOBILISATIONS EN COURS			
	Opérations d'équipement			
26	AMENAGEMENT DU QUARTIER DE PORT FREJUS NORD			
28	MISE EN SECURITE REYRAN CANALISE			
29	OUVRAGES DE PROTECTION DE LA ZONE ECONOMIQUE DE LA PALUD			
	Opérations pour compte de tiers			
454101	TVX QUARTIER DES SABLES			
	Restes à réaliser - reports	829.86		829.86
	RECETTES (2)			
	Recettes de l'exercice			
024	PRODUITS DES CESSIONS			
040	OPERATION D ORDRE DE TRANSFERTS ENTRE SECTIONS			
10	DOTATIONS, FONDS DIVERS ET RESERVES			
13	SUBVENTIONS D'INVESTISSEMENT RECUES			
16	EMPRUNTS ET DETTES ASSIMILEES			
	Opérations pour compte de tiers			
454201	TVX QUARTIER DES SABLES RECETT			
	Restes à réaliser - reports			
	SOLDES (2)	-10 829.86		-10 829.86


IV - ANNEXES	IV
ELEMENTS DU BILAN	
PRESENTATION CROISEE PAR FONCTION - DETAIL INVESTISSEMENT	A1.2

FONCTION 1 - SECURITE ET SALUBRITE PUBLIQUES

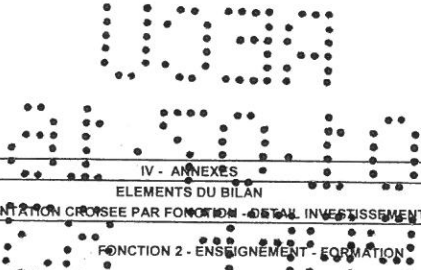
(1)	Libellé	Sous-fonction 11 SECURITE INTERIEURE				
		110 SERVICES COMMUNS	111 POLICE NATIONALE	112 POLICE MUNICIPALE	113 POMPIERS, INCENDIES ET SECOURS	114 AUTRES SERVICES DE PROTECTION CIVILE
	DEPENSES (2)					10 829.86
	Dépenses de l'exercice					10 000.00
	OPERATION D ORDRE DE TRANSFERTS ENTRE SECTIONS					
040						
16	EMPRUNTS ET DETTES ASSIMILEES					
20	IMMOBILISATIONS INCORPORELLES					
204	SUBV EQUIPEMENTS VERSEES					
21	IMMOBILISATIONS CORPORELLES					10 000.00
23	IMMOBILISATIONS EN COURS					
	Opérations d'équipement					
	AMENAGEMENT DU QUARTIER DE PORT FREJUS NORD					
26						
28	MISE EN SECURITE REYRAN CANALISE					
29	OUVRAGES DE PROTECTION DE LA ZONE ECONOMIQUE DE LA PALUD					
	Opérations pour compte de tiers					
454101	TVX QUARTIER DES SABLES					
	Restes à réaliser - reports					829.86
	RECETTES (2)					
	Recettes de l'exercice					
024	PRODUITS DES CESSIONS					
040	OPERATION D ORDRE DE TRANSFERTS ENTRE SECTIONS					
10	DOTATIONS, FONDS DIVERS ET RESERVES					
13	SUBVENTIONS D'INVESTISSEMENT RECUES					
16	EMPRUNTS ET DETTES ASSIMILEES					
	Opérations pour compte de tiers					
454201	TVX QUARTIER DES SABLES RECETT					
	Restes à réaliser - reports					
	SOLDES (2)					-10 829.86

(1) Pour le croisement par nature, le détail est fait selon le niveau de vote choisi par l'assemblée délibérante (chapitre, article ou article spécialisé).

(2) S'il s'agit du budget supplémentaire ou de décisions modificatives, les montants indiqués sont cumulés au niveau de l'ensemble des décisions budgétaires (BP + DM + BS). Le solde correspond à la différence entre les recettes et les dépenses. Les dépenses et les recettes correspondent à la somme des dépenses et des recettes de l'exercice ainsi que des restes à



 09 JAN 2010



IV - ANNEXES	IV
ELEMENTS DU BILAN	
PRESENTATION CROISEE PAR FONCTION - DETAIL INVESTISSEMENT	A1.2

(1)	Libellé	20 SERVICES COMMUNS	21 ENSEIGNEMENT DU PREMIER DEGRE	22 ENSEIGNEMENT DU DEUXIEME DEGRE	23 ENSEIGNEMENT SUPERIEUR	24 FORMATION CONTINUE	25 SERVICES ANNEXES DE L'ENSEIGNEMENT	Total
	DEPENSES (2)	238 548.53	536 540.87					775 089.40
	Dépenses de l'exercice	181 800.00	448 400.00					630 200.00
040	OPERATION D ORDRE DE TRANSFERTS ENTRE SECTIONS							
16	EMPRUNTS ET DETTES ASSIMILEES							
20	IMMOBILISATIONS INCORPORELLES							
204	SUBV EQUIPEMENTS VERSEES							
21	IMMOBILISATIONS CORPORELLES		137 400.00					137 400.00
23	IMMOBILISATIONS EN COURS	181 800.00	311 000.00					492 800.00
	Opérations d'équipement							
26	AMENAGEMENT DU QUARTIER DE PORT FREJUS NORD							
28	MISE EN SECURITE REYRAN CANALISE							
29	OUVRAGES DE PROTECTION DE LA ZONE ECONOMIQUE DE LA PALUD							
	Opérations pour compte de tiers							
454101	TVX QUARTIER DES SABLES							
	Restes à réaliser - reports	56 748.53	88 140.87					144 889.40
	RECETTES (2)							
	Recettes de l'exercice							
024	PRODUITS DES CESSIONS							
040	OPERATION D ORDRE DE TRANSFERTS ENTRE SECTIONS							
10	DOTATIONS, FONDS DIVERS ET RESERVES							
13	SUBVENTIONS D'INVESTISSEMENT RECUES							
16	EMPRUNTS ET DETTES ASSIMILEES							
	Opérations pour compte de tiers							
454201	TVX QUARTIER DES SABLES RECETT							
	Restes à réaliser - reports							
	SOLDES (2)	-238 548.53	-536 540.87					-775 089.40

IV - ANNEXES	IV
ELEMENTS DU BILAN	
PRESENTATION CROISEE PAR FONCTION - DETAIL INVESTISSEMENT	A1.2


FONCTION 2 - ENSEIGNEMENT - FORMATION

(1)	Libellé	Sous-fonction 21 ENSEIGNEMENT DU PREMIER			Sous-fonction 25 SERVICES ANNEXES DE L'ENSEIGNEMENT				
		211 ECOLES MATERNELLES	212 ECOLES PRIMAIRES	213 CLASSES REGROUPEES	251 HEBERGEMENT ET RESTAURATION SCOLAIRE	252 TRANSPORTS SCOLAIRES	253 SPORT SCOLAIRE	254 MEDECINE SCOLAIRE	255 CLASSES DE DECOUVERTE ET AUTRES SERVICES ANNEXES DE L'ENSEIGNEMENT
	DEPENSES (2)	240 333.62	296 207.25						
	Dépenses de l'exercice	161 400.00	287 000.00						
040	OPERATION D ORDRE DE TRANSFERTS ENTRE SECTIONS								
16	EMPRUNTS ET DETTES ASSIMILEES								
20	IMMOBILISATIONS INCORPORELLES								
204	SUBV EQUIPEMENTS VERSEES								
21	IMMOBILISATIONS CORPORELLES	15 400.00	122 000.00						
23	IMMOBILISATIONS EN COURS	146 000.00	165 000.00						
	Opérations d'équipement								
26	AMENAGEMENT DU QUARTIER DE PORT FREJUS NORD								
28	MISE EN SECURITE REYRAN CANALISE								
29	OUVRAGES DE PROTECTION DE LA ZONE ECONOMIQUE DE LA PALUD								
	Opérations pour compte de tiers								
454101	TVX QUARTIER DES SABLES								
	Restes à réaliser - reports	78 933.62	9 207.25						
	RECETTES (2)								
	Recettes de l'exercice								
024	PRODUITS DES CESSIONS								
040	OPERATION D ORDRE DE TRANSFERTS ENTRE SECTIONS								
10	DOTATIONS, FONDS DIVERS ET RESERVES								
13	SUBVENTIONS D'INVESTISSEMENT RECUES								
16	EMPRUNTS ET DETTES ASSIMILEES								
	Opérations pour compte de tiers								
454201	TVX QUARTIER DES SABLES RECETT								
	Restes à réaliser - reports								
	SOLDES (2)	-240 333.62	-296 207.25						

(1) Pour le croisement par nature, le détail est fait au plus haut niveau de vote choisi par l'assemblée délibérante (chapitre, article ou article spécialisé).

(2) S'il s'agit du budget supplémentaire ou de décisions modificatives, les montants indiqués sont cumulés avec l'ensemble des décisions budgétaires (BP + DM + BS). Le solde correspond à la différence entre les recettes et les dépenses. Les dépenses et les recettes correspondent à la somme des dépenses et des recettes de l'exercice ainsi que des restes à réaliser et des reports (lignes budgétaires 001 et 002). Les lignes reports 001 et 002 apparaissent à la colonne 01-Non ventilables.

2010
1024



IV - ANNEXES	IV
ELEMENTS DU BILAN	
PRESENTATION CROISEE PAR FONCTION - DETAIL INVESTISSEMENT	A1.2

(1)	Libellé	30 SERVICES COMMUNS	31 EXPRESSION ARTISTIQUE	32 CONSERVATION ET DIFFUSION DES PATRIMOINES	33 ACTION CULTURELLE	Total
	DEPENSES (2)	298 691.60		577 702.08		876 393.68
	Dépenses de l'exercice	260 000.00		325 456.00		585 456.00
040	OPERATION D ORDRE DE TRANSFERTS ENTRE SECTIONS					
16	EMPRUNTS ET DETTES ASSIMILEES					
20	IMMOBILISATIONS INCORPORELLES					
204	SUBV EQUIPEMENTS VERSEES					
21	IMMOBILISATIONS CORPORELLES			130 000.00		130 000.00
23	IMMOBILISATIONS EN COURS	260 000.00		195 456.00		455 456.00
	Opérations d'équipement					
26	AMENAGEMENT DU QUARTIER DE PORT FREJUS NORD					
28	MISE EN SECURITE REYRAN CANALISE					
29	OUVRAGES DE PROTECTION DE LA ZONE ECONOMIQUE DE LA PALUD					
	Opérations pour compte de tiers					
454101	TVX QUARTIER DES SABLES					
	Restes à réaliser - reports	38 691.60		252 246.08		290 937.68
	RECETTES (2)					
	Recettes de l'exercice					
024	PRODUITS DES CESSIONS					
040	OPERATION D ORDRE DE TRANSFERTS ENTRE SECTIONS					
10	DOTATIONS, FONDS DIVERS ET RESERVES					
13	SUBVENTIONS D'INVESTISSEMENT RECUES					
16	EMPRUNTS ET DETTES ASSIMILEES					
	Opérations pour compte de tiers					
454201	TVX QUARTIER DES SABLES RECETT					
	Restes à réaliser - reports					
	SOLDES (2)	-298 691.60		-577 702.08		-876 393.68


IV - ANNEXES	IV
ELEMENTS DU BILAN	
PRESENTATION CROISEE PAR FONCTION - DETAIL INVESTISSEMENT	A1.2


FONCTION 3 - CULTURE

(1)	Libellé	Sous-fonction 31 EXPRESSION ARTISTIQUE				Sous-fonction 32 CONSERVATION ET DIFFUSION DES PATRIMOINES			
		311 EXPRESSION MUSICALE, LYRIQUE ET CHOREGRAPHIQUE	312 ARTS PLASTIQUES ET AUTRES ACTIVITES ARTISTIQUES	313 THEATRES	314 CINEMAS ET AUTRES SALLES DE SPECTACLES	321 BIBLIOTHEQUES ET MEDIATHEQUES	322 MUSEES	323 ARCHIVES	324 ENTRETIEN DU PATRIMOINE CULTUREL
DEPENSES (2)									
Dépenses de l'exercice							6 000.00		571 702.08
	OPERATION D ORDRE DE TRANSFERTS ENTRE SECTIONS						6 000.00		319 456.00
040	ENTRE SECTIONS								
16	EMPRUNTS ET DETTES ASSIMILEES								
20	IMMOBILISATIONS INCORPORELLES								
204	SUBV EQUIPEMENTS VERSEES								
21	IMMOBILISATIONS CORPORELLES								130 000.00
23	IMMOBILISATIONS EN COURS						6 000.00		189 456.00
Opérations d'équipement									
26	AMENAGEMENT DU QUARTIER DE PORT FREJUS NORD								
28	MISE EN SECURITE REYRAN CANALISE								
29	OUVRAGES DE PROTECTION DE LA ZONE ECONOMIQUE DE LA PALUD								
Opérations pour compte de tiers									
454101	TVX QUARTIER DES SABLES								
Restes à réaliser - reports									252 246.08
RECETTES (2)									
Recettes de l'exercice									
024	PRODUITS DES CESSIONS								
040	OPERATION D ORDRE DE TRANSFERTS ENTRE SECTIONS								
10	DOTATIONS, FONDS DIVERS ET RESERVES								
13	SUBVENTIONS D'INVESTISSEMENT RECUES								
16	EMPRUNTS ET DETTES ASSIMILEES								
Opérations pour compte de tiers									
454201	TVX QUARTIER DES SABLES RECETT								
Restes à réaliser - reports									
SOLDES (2)							-6 000.00		-571 702.08

(1) Pour le croisement par nature, le détail est fait selon le niveau de vote choisi par l'assemblée délibérante (chapitre, article ou article spécialisé).

(2) S'il s'agit du budget supplémentaire ou de décisions modificatives, les montants indiqués sont cumulés au niveau de l'ensemble des décisions budgétaires (BP + DM + BS). Le solde correspond à la différence entre les recettes et les dépenses. Les dépenses et les recettes correspondent à la somme des dépenses et des recettes de l'exercice ainsi que des restes à réaliser et des reports (lignes budgétaires 001 et 002). Les lignes reports 001 et 002 apparaissent à la colonne 01-Non ventilables.


 97-2010
 1024



IV - ANNEXES

ELEMENTS DU BILAN

PRESENTATION GROSEE PAR FONCTION D'ETAL INVESTISSEMENT

FONCTION 4 - SPORT ET JEUNESSE

IV - ANNEXES	IV
ELEMENTS DU BILAN	
PRESENTATION GROSEE PAR FONCTION D'ETAL INVESTISSEMENT	A1.2

(1)	Libellé	40 SERVICES COMMUNS	41 SPORTS	42 JEUNESSE	Total
	DEPENSES (2)	75 733.09	3 678 896.49	196 000.00	3 950 629.58
	Dépenses de l'exercice	46 000.00	3 515 161.00	196 000.00	3 757 161.00
040	OPERATION D ORDRE DE TRANSFERTS ENTRE SECTIONS				
16	EMPRUNTS ET DETTES ASSIMILEES				
20	IMMOBILISATIONS INCORPORELLES				
204	SUBV EQUIPEMENTS VERSEES				
21	IMMOBILISATIONS CORPORELLES	46 000.00	238 500.00	1 000.00	285 500.00
23	IMMOBILISATIONS EN COURS		3 276 661.00	195 000.00	3 471 661.00
	Opérations d'équipement				
26	AMENAGEMENT DU QUARTIER DE PORT FREJUS NORD				
28	MISE EN SECURITE REYRAN CANALISE				
29	OUVRAGES DE PROTECTION DE LA ZONE ECONOMIQUE DE LA PALUD				
	Opérations pour compte de tiers				
454101	TVX QUARTIER DES SABLES				
	Restes à réaliser - reports	29 733.09	163 735.49		193 468.58
	RECETTES (2)				
	Recettes de l'exercice				
024	PRODUITS DES CESSIONS				
040	OPERATION D ORDRE DE TRANSFERTS ENTRE SECTIONS				
10	DOTATIONS, FONDS DIVERS ET RESERVES				
13	SUBVENTIONS D'INVESTISSEMENT RECUES				
16	EMPRUNTS ET DETTES ASSIMILEES				
	Opérations pour compte de tiers				
454201	TVX QUARTIER DES SABLES RECETT				
	Restes à réaliser - reports				
	SOLDES (2)	-75 733.09	-3 678 896.49	-196 000.00	-3 950 629.58

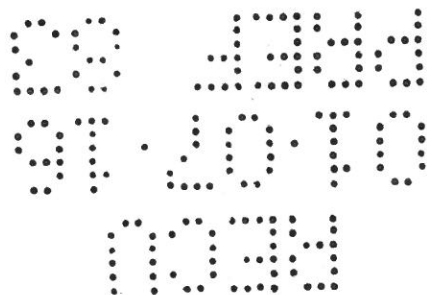
IV - ANNEXES	IV
ELEMENTS DU BILAN	
PRESENTATION CROISEE PAR FONCTION - DETAIL INVESTISSEMENT	A1.2

FONCTION 4 - SPORT ET JEUNESSE

(1)	Libellé	Sous-fonction 41 SPORTS				Sous-fonction 42 JEUNESSE			
		411 SALLES DE SPORT, GYMNASES	412 STADES	413 PISCINES	414 AUTRES EQUIPEMENTS SPORTIFS OU DE LOISIR	415 MANIFESTATIONS SPORTIVES	421 CENTRES DE LOISIRS	422 AUTRES ACTIVITES POUR LES JEUNES	423 COLONIES DE VACANCES
	DEPENSES (2)	522 183.97	63 975.06	30 877.68	3 061 859.78		35 000.00	161 000.00	
	Dépenses de l'exercice	396 661.00	60 000.00	30 000.00	3 028 500.00		35 000.00	161 000.00	
040	OPERATION D ORDRE DE TRANSFERTS ENTRE SECTIONS								
16	EMPRUNTS ET DETTES ASSIMILEES								
20	IMMOBILISATIONS INCORPORELLES								
204	SUBV EQUIPEMENTS VERSEES								
21	IMMOBILISATIONS CORPORELLES		60 000.00	30 000.00	148 500.00			1 000.00	
23	IMMOBILISATIONS EN COURS	396 661.00			2 880 000.00		35 000.00	160 000.00	
	Opérations d'équipement								
26	AMENAGEMENT DU QUARTIER DE PORT FREJUS NORD								
28	MISE EN SECURITE REYRAN CANALISE								
29	OUVRAGES DE PROTECTION DE LA ZONE ECONOMIQUE DE LA PALUD								
	Opérations pour compte de tiers								
454101	TVX QUARTIER DES SABLES								
	Restes à réaliser - reports	125 522.97	3 975.06	877.68	33 359.78				
	RECETTES (2)								
	Recettes de l'exercice								
024	PRODUITS DES CESSIONS								
040	OPERATION D ORDRE DE TRANSFERTS ENTRE SECTIONS								
10	DOTATIONS, FONDS DIVERS ET RESERVES								
13	SUBVENTIONS D'INVESTISSEMENT RECUES								
16	EMPRUNTS ET DETTES ASSIMILEES								
	Opérations pour compte de tiers								
454201	TVX QUARTIER DES SABLES RECETT								
	Restes à réaliser - reports								
	SOLDES (2)	-522 183.97	-63 975.06	-30 877.68	-3 061 859.78		-35 000.00	-161 000.00	

(1) Pour le croisement par nature, le détail est fait selon le niveau de vote choisi par l'assemblée délibérante (chapitre, article ou article spécialisé).

(2) S'il s'agit du budget supplémentaire ou de décisions modificatives, les montants indiqués sont cumulés au niveau de l'ensemble des décisions budgétaires (BP + DM + BS). Le solde correspond à la différence entre les recettes et les dépenses. Les dépenses et les recettes correspondent à la somme des dépenses et des recettes de l'exercice ainsi que des restes à réaliser et des reports (lignes budgétaires 001 et 002). Les lignes reports 001 et 002 apparaissent à la colonne 01-Non ventilables.



USA 2010

••••• IV - ANNEXES ••••• ELEMENTS DE BILAN PRESENTATION CROISEE PAR FONCTION DE DETAIL D'INVESTISSEMENT	IV A1.2
FONCTION 5 - INTERVENTIONS SOCIALES ET SANTE	

(1)	Libellé	51 SANTE	52 INTERVENTIONS SOCIALES	Total
	DEPENSES (2)		477 800.00	477 800.00
	Dépenses de l'exercice		477 800.00	477 800.00
040	OPERATION D'ORDRE DE TRANSFERTS ENTRE SECTIONS			
16	EMPRUNTS ET DETTES ASSIMILEES			
20	IMMOBILISATIONS INCORPORELLES			
204	SUBV EQUIPEMENTS VERSEES			
21	IMMOBILISATIONS CORPORELLES		4 800.00	4 800.00
23	IMMOBILISATIONS EN COURS		473 000.00	473 000.00
	Opérations d'équipement			
26	AMENAGEMENT DU QUARTIER DE PORT FREJUS NORD			
28	MISE EN SECURITE REYRAN CANALISE			
29	OUVRAGES DE PROTECTION DE LA ZONE ECONOMIQUE DE LA PALUD			
	Opérations pour compte de tiers			
454101	TVX QUARTIER DES SABLES			
	Restes à réaliser - reports			
	RECETTES (2)			
	Recettes de l'exercice			
024	PRODUITS DES CESSIONS			
040	OPERATION D'ORDRE DE TRANSFERTS ENTRE SECTIONS			
10	DOTATIONS, FONDS DIVERS ET RESERVES			
13	SUBVENTIONS D'INVESTISSEMENT RECUES			
16	EMPRUNTS ET DETTES ASSIMILEES			
	Opérations pour compte de tiers			
454201	TVX QUARTIER DES SABLES RECETT			
	Restes à réaliser - reports			
	SOLDES (2)		-477 800.00	-477 800.00

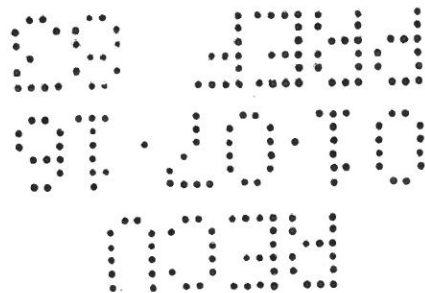
IV - ANNEXES	IV
ELEMENTS DU BILAN	
PRESENTATION CROISEE PAR FONCTION - DETAIL INVESTISSEMENT	A1.2

FONCTION 5 - INTERVENTIONS SOCIALES ET SANTE

(1)	Libellé	Sous-fonction 51 SANTE			Sous-fonction 52 INTERVENTIONS SOCIALES				
		510 SERVICES COMMUNS	511 DISPENSAIRES ET AUTRES ETABLISSEMENTS SANITAIRES	512 ACTIONS DE PREVENTION SANITAIRE	520 SERVICES COMMUNS	521 SERVICES A CARACTERE SOCIAL POUR HANDICAPES ET INADAPTES	522 ACTIONS EN FAVEUR DE L'ENFANCE ET DE L'ADOLESCENCE	523 ACTIONS EN FAVEUR DES PERSONNES EN DIFFICULTE	524 AUTRES SERVICES
	DEPENSES (2)								
	Dépenses de l'exercice					477 800.00			
	OPERATION D ORDRE DE TRANSFERTS ENTRE SECTIONS					477 800.00			
040									
16	EMPRUNTS ET DETTES ASSIMILEES								
20	IMMOBILISATIONS INCORPORELLES								
204	SUBV EQUIPEMENTS VERSEES								
21	IMMOBILISATIONS CORPORELLES					4 800.00			
23	IMMOBILISATIONS EN COURS					473 000.00			
	Opérations d'équipement								
26	AMENAGEMENT DU QUARTIER DE PORT FREJUS NORD								
28	MISE EN SECURITE REYRAN CANALISE								
29	OUVRAGES DE PROTECTION DE LA ZONE ECONOMIQUE DE LA PALUD								
	Opérations pour compte de tiers								
454101	TVX QUARTIER DES SABLES								
	Restes à réaliser - reports								
	RECETTES (2)								
	Recettes de l'exercice								
024	PRODUITS DES CESSIONS								
040	OPERATION D ORDRE DE TRANSFERTS ENTRE SECTIONS								
10	DOTATIONS, FONDS DIVERS ET RESERVES								
13	SUBVENTIONS D'INVESTISSEMENT RECUES								
16	EMPRUNTS ET DETTES ASSIMILEES								
	Opérations pour compte de tiers								
454201	TVX QUARTIER DES SABLES RECETT								
	Restes à réaliser - reports								
	SOLDES (2)					-477 800.00			

(1) Pour le croisement par nature, le détail est fait selon le niveau de vote choisi par l'assemblée délibérante (chapitre, article ou article spécialisé).

(2) S'il s'agit du budget supplémentaire ou de décisions modificatives, les montants indiqués sont cumulés au niveau de l'ensemble des décisions budgétaires (BP + DM + BS). Le solde correspond à la différence entre les recettes et les dépenses. Les dépenses et les recettes correspondent à la somme des dépenses et des recettes de l'exercice ainsi que des restes à réaliser et des reports (lignes budgétaires 001 et 002). Les lignes reports 001 et 002 apparaissent à la colonne 01-Non ventilables.



USA à TOBO

IV - ANNEXES	IV
ELEMENTS DU BILAN	
PRESENTATION CROISEE PAR FONCTION - DETAIL INVESTISSEMENT	A1.2

FONCTION 6 - FAMILLE

(1)	Libellé	60 SERVICES COMMUNS	61 SERVICES EN FAVEUR DES PERSONNES AGEES	62 ACTIONS EN FAVEUR DE LA MATERNITE	63 AIDES A LA FAMILLE	64 CRECHES ET GARDERIES	Total
	DEPENSES (2)						
	Dépenses de l'exercice					50 004.43	50 004.43
						43 800.00	43 800.00
040	OPERATION D ORDRE DE TRANSFERTS ENTRE SECTIONS						
16	EMPRUNTS ET DETTES ASSIMILEES						
20	IMMOBILISATIONS INCORPORELLES						
204	SUBV EQUIPEMENTS VERSEES						
21	IMMOBILISATIONS CORPORELLES					8 800.00	8 800.00
23	IMMOBILISATIONS EN COURS					35 000.00	35 000.00
	Opérations d'équipement						
26	AMENAGEMENT DU QUARTIER DE PORT FREJUS NORD						
28	MISE EN SECURITE REYRAN CANALISE						
29	OUVRAGES DE PROTECTION DE LA ZONE ECONOMIQUE DE LA PALUD						
	Opérations pour compte de tiers						
454101	TVX QUARTIER DES SABLES						
	Restes à réaliser - reports					6 204.43	6 204.43
	RECETTES (2)						
	Recettes de l'exercice						
024	PRODUITS DES CESSIONS						
040	OPERATION D ORDRE DE TRANSFERTS ENTRE SECTIONS						
10	DOTATIONS, FONDS DIVERS ET RESERVES						
13	SUBVENTIONS D'INVESTISSEMENT RECUES						
16	EMPRUNTS ET DETTES ASSIMILEES						
	Opérations pour compte de tiers						
454201	TVX QUARTIER DES SABLES RECETT						
	Restes à réaliser - reports						
	SOLDES (2)					-50 004.43	-50 004.43

(1) Pour le croisement par nature, le détail est fait selon le niveau de vote choisi par l'assemblée délibérante (chapitre, article ou article spécialisé).

(2) S'il s'agit du budget supplémentaire ou de décisions modificatives, les montants indiqués sont cumulés au niveau de l'ensemble des décisions budgétaires (BP + DM + BS). Le solde correspond à la différence entre les recettes et les dépenses. Les dépenses et les recettes correspondent à la somme des dépenses et des recettes de l'exercice ainsi que des restes à réaliser et des reports (lignes

USA 2010


IV - ANNEXES	IV
ELEMENTS DU BILAN	
PRESENTATION CROISEE PAR FONCTION - DETAIL INVESTISSEMENT	A1.2
FONCTION 8 - AMENAGEMENT ET SERVICES URBAINS, ENVIRONNEMENT	

(1)	Libellé	81 SERVICES URBAINS	82 AMENAGEMENT URBAIN	83 ENVIRONNEMENT	Total
	DEPENSES (2)	1 548 221.16	9 429 113.35	1 207 558.68	12 184 893.19
	Dépenses de l'exercice	963 000.00	6 928 103.00	640 200.00	8 531 303.00
040	OPERATION D'ORDRE DE TRANSFERTS ENTRE SECTIONS				
16	EMPRUNTS ET DETTES ASSIMILEES				
20	IMMOBILISATIONS INCORPORELLES		233 000.00		233 000.00
204	SUBV EQUIPEMENTS VERSEES		40 000.00		40 000.00
21	IMMOBILISATIONS CORPORELLES	15 000.00	2 145 190.00	167 000.00	2 327 190.00
23	IMMOBILISATIONS EN COURS	948 000.00	4 509 913.00	473 200.00	5 931 113.00
	Opérations d'équipement	128 160.00	637 000.00	385 130.00	1 150 290.00
26	AMENAGEMENT DU QUARTIER DE PORT FREJUS NORD		637 000.00		637 000.00
28	MISE EN SECURITE REYRAN CANALISE			161 200.00	161 200.00
29	OUVRAGES DE PROTECTION DE LA ZONE ECONOMIQUE DE LA PALUD	128 160.00		223 930.00	352 090.00
	Opérations pour compte de tiers				
454101	TVX QUARTIER DES SABLES				
	Restes à réaliser - reports	457 061.16	1 864 010.35	182 228.68	2 503 300.19
	RECETTES (2)		134 300.00		134 300.00
	Recettes de l'exercice		112 500.00		112 500.00
024	PRODUITS DES CESSIONS				
040	OPERATION D'ORDRE DE TRANSFERTS ENTRE SECTIONS				
10	DOTATIONS, FONDS DIVERS ET RESERVES				
13	SUBVENTIONS D'INVESTISSEMENT RECUES		112 500.00		112 500.00
16	EMPRUNTS ET DETTES ASSIMILEES				
	Opérations pour compte de tiers				
454201	TVX QUARTIER DES SABLES RECETT				
	Restes à réaliser - reports		21 800.00		21 800.00
	SOLDES (2)	-1 548 221.16	-9 294 813.35	-1 207 558.68	-12 050 593.19


IV - ANNEXES	IV
ELEMENTS DU BILAN	
PRESENTATION CROISEE PAR FONCTION - DETAIL INVESTISSEMENT	A1.2

FONCTION 8 - AMENAGEMENT ET SERVICES URBAINS, ENVIRONNEMENT

(1)	Libellé	Sous-fonction 81 SERVICES URBAINS						
		810 SERVICES COMMUNS	811 EAU ET ASSAINISSEMENT	812 COLLECTE ET TRAITEMENT DES ORDURES MENAGERES	813 PROPRIETE URBAINE	814 ECLAIRAGE PUBLIC	815 TRANSPORTS URBAINS	816 AUTRES RESEAUX ET SERVICES DIVERS
	DEPENSES (2)		1 548 221.16					
	Dépenses de l'exercice		963 000.00					
040	OPERATION D ORDRE DE TRANSFERTS ENTRE SECTIONS							
16	EMPRUNTS ET DETTES ASSIMILEES							
20	IMMOBILISATIONS INCORPORELLES							
204	SUBV EQUIPEMENTS VERSEES							
21	IMMOBILISATIONS CORPORELLES		15 000.00					
23	IMMOBILISATIONS EN COURS		948 000.00					
	Opérations d'équipement		128 160.00					
26	AMENAGEMENT DU QUARTIER DE PORT FREJUS NORD							
28	MISE EN SECURITE REYRAN CANALISE							
29	OUVRAGES DE PROTECTION DE LA ZONE ECONOMIQUE DE LA PALUD		128 160.00					
	Opérations pour compte de tiers							
454101	TVX QUARTIER DES SABLES							
	Restes à réaliser - reports		457 061.16					
	RECETTES (2)							
	Recettes de l'exercice							
024	PRODUITS DES CESSIONS							
040	OPERATION D ORDRE DE TRANSFERTS ENTRE SECTIONS							
10	DOTATIONS, FONDS DIVERS ET RESERVES							
13	SUBVENTIONS D'INVESTISSEMENT RECUES							
16	EMPRUNTS ET DETTES ASSIMILEES							
	Opérations pour compte de tiers							
454201	TVX QUARTIER DES SABLES RECETT							
	Restes à réaliser - reports							
	SOLDES (2)		-1 548 221.16					



 07.2010





IV - ANNEXES	IV
ELEMENTS DU BILAN	
PRESENTATION CROISEE PAR FONCTION - DETAIL INVESTISSEMENT	A1.2
FONCTION 8 - AMENAGEMENT ET SERVICES URBAINS, ENVIRONNEMENT	

(1)	Libellé	Sous-fonction 82 AMENAGEMENT URBAIN					Sous-fonction 83 ENVIRONNEMENT			
		820 SERVICES COMMUNS	821 EQUIPEMENTS DE VOIRIE	822 VOIRIE COMMUNALE ET ROUTES	823 ESPACES VERTS URBAINS	824 AUTRES OPERATIONS D'AMENAGEMENT URBAIN	830 SERVICES COMMUNS	831 AMENAGEMENT DES EAUX	832 ACTIONS SPECIFIQUES DE LUTTE CONTRE LA POLLUTION	833 PRESERVATION DU MILIEU NATUREL
	DEPENSES (2)	227 817.80	1 574 686.23	4 246 132.09	380 159.64	3 000 317.59	56 060.00	1 119 498.68		32 000.00
	Dépenses de l'exercice	191 000.00	1 312 000.00	3 301 438.00	375 000.00	1 748 665.00	35 000.00	573 200.00		32 000.00
040	OPERATION D ORDRE DE TRANSFERTS ENTRE SECTIONS									
16	EMPRUNTS ET DETTES ASSIMILEES									
20	IMMOBILISATIONS INCORPORELLES	161 000.00		22 000.00						
204	SUBV EQUIPEMENTS VERSEES					50 000.00				
21	IMMOBILISATIONS CORPORELLES		341 200.00	177 990.00		1 626 000.00	35 000.00	100 000.00		32 000.00
23	IMMOBILISATIONS EN COURS	30 000.00	970 800.00	3 101 448.00	375 000.00	32 665.00		473 200.00		
	Opérations d'équipement					637 000.00		385 130.00		
26	AMENAGEMENT DU QUARTIER DE PORT FREJUS NORD					637 000.00				
28	MISE EN SECURITE REYRAN CANALISE							161 200.00		
29	OUVRAGES DE PROTECTION DE LA ZONE ECONOMIQUE DE LA PALUD							223 930.00		
	Opérations pour compte de tiers									
454101	TVX QUARTIER DES SABLES									
	Restes à réaliser - reports	36 817.80	262 686.23	944 694.09	5 159.64	614 652.59	21 060.00	161 168.68		
	RECETTES (2)			134 300.00						
	Recettes de l'exercice			112 500.00						
024	PRODUITS DES CESSIONS									
040	OPERATION D ORDRE DE TRANSFERTS ENTRE SECTIONS									
10	DOTATIONS, FONDS DIVERS ET RESERVES									
13	SUBVENTIONS D'INVESTISSEMENT RECUES			112 500.00						
16	EMPRUNTS ET DETTES ASSIMILEES									
	Opérations pour compte de tiers									
454201	TVX QUARTIER DES SABLES RECETT									
	Restes à réaliser - reports			21 800.00						
	SOLDES (2)	-227 817.80	-1 574 686.23	-4 111 832.09	-380 159.64	-3 000 317.59	-56 060.00	-1 119 498.68		-32 000.00

(1) Pour le croisement par nature, le détail est fait selon le niveau de vote choisi par l'assemblée délibérante (chapitre, article ou article spécialisé).

(2) S'il s'agit du budget supplémentaire ou de décisions modificatives, les montants indiqués sont cumulés au niveau de l'ensemble des décisions budgétaires (BP + DM + BS). Le solde correspond à la différence entre les recettes et les dépenses. Les dépenses et les recettes correspondent à la somme des dépenses et des recettes de l'exercice ainsi que des restes à réaliser et des reports (lignes budgétaires 001 et 002). Les lignes reports 001 et 002 apparaissent à la colonne 01-Non ventilables.

IV - ANNEXES	IV
ELEMENTS DU BILAN	
PRESENTATION CROISEE PAR FONCTION - DETAIL INVESTISSEMENT	A1.2

FONCTION 9 - ACTION ECONOMIQUE

(1)	Libellé	90 INTERVENTIONS ECONOMIQUES	91 FOIRES ET MARCHES	92 AIDES A L'AGRICULTURE ET AUX INDUSTRIES AGROAL- IMENTAIRES	93 AIDES A L'ENERGIE, AUX INDUSTRIES MANUFACTURIE RES ET AU B.T.P.	94 AIDES AU COMMERCE ET AUX SERVICES MARCHANDS	95 AIDES AU TOURISME	96 AIDES AUX SERVICES PUBLICS	Total
DEPENSES (2)									
Dépenses de l'exercice									
	OPERATION D ORDRE DE TRANSFERTS ENTRE SECTIONS					30 000.00			30 000.00
040						30 000.00			30 000.00
16	EMPRUNTS ET DETTES ASSIMILEES								
20	IMMOBILISATIONS INCORPORELLES					30 000.00			30 000.00
204	SUBV EQUIPEMENTS VERSEES								
21	IMMOBILISATIONS CORPORELLES								
23	IMMOBILISATIONS EN COURS								
Opérations d'équipement									
26	AMENAGEMENT DU QUARTIER DE PORT FREJUS NORD								
28	MISE EN SECURITE REYRAN CANALISE								
29	OUVRAGES DE PROTECTION DE LA ZONE ECONOMIQUE DE LA PALUD								
Opérations pour compte de tiers									
454101	TVX QUARTIER DES SABLES								
Restes à réaliser - reports									
RECETTES (2)									
Recettes de l'exercice									
024	PRODUITS DES CESSIONS								
040	OPERATION D ORDRE DE TRANSFERTS ENTRE SECTIONS								
10	DOTATIONS, FONDS DIVERS ET RESERVES								
13	SUBVENTIONS D'INVESTISSEMENT RECUES								
16	EMPRUNTS ET DETTES ASSIMILEES								
Opérations pour compte de tiers									
454201	TVX QUARTIER DES SABLES RECETT								
Restes à réaliser - reports									
SOLDES (2)						-30 000.00			-30 000.00

(1) Pour le croisement par nature, le détail est fait selon le niveau de vote choisi par l'assemblée délibérante (chapitre, article ou article spécialisé).

(2) S'il s'agit du budget supplémentaire ou de décisions modificatives, les montants indiqués sont cumulés au niveau de l'ensemble des décisions budgétaires (BP + DM + BS). Le solde correspond à la différence entre les recettes et les dépenses. Les dépenses et les recettes correspondent à la somme des dépenses et des recettes de l'exercice ainsi que des restes à réaliser et des reports (lignes budgétaires 001 et 002). Les lignes reports 001 et 002 apparaissent à la colonne 01-Non ventilables.

09 JAN
97 2010
NOV