

REPUBLIQUE FRANCAISE

COMMUNE DE FREJUS

Numéro SIRET : 218 300 614 00011

POSTE COMPTABLE : DE FREJUS


M. 14

Compte administratif

voté par nature

BUDGET : 01 VILLE 02700

ANNEE 2015



ANNEXES

PRESENTATION

CROISEE PAR FONCTION

30
35
45
55
65



IV - ANNEXES						IV
PRESENTATION CROISEE PAR FONCTION - VUE D'ENSEMBLE (1)						A1
Libellé	01 OPERATIONS NON VENTILABLES	0 SERVICES GENERAUX DES ADMINISTRATIONS PUBLIQUES LOCALES	1 SECURITE ET SALUBRITE PUBLIQUES	2 ENSEIGNEMENT - FORMATION	3 CULTURE	4 SPORT ET JEUNESSE

REALISATIONS (de l'exercice + Restes à réaliser N-1)						
Dépenses réelles	10 163 412.62	1 339 925.05	42 900.97	246 246.59	51 058.94	784 140.98
- Equipements municipaux (2)		1 339 925.05	42 900.97	246 246.59	51 058.94	784 140.98
- Equipements non municipaux (c/204) (3)						
- Opérations financières	10 163 412.62					
Dépenses d'ordre	483 832.43					
Solde d'exécution reporté de N-1						
Total dépenses	10 647 245.05	1 339 925.05	42 900.97	246 246.59	51 058.94	784 140.98
Total recettes	21 540 042.70			245 864.00	20 436.00	
Solde d'investissement	10 892 797.65	-1 339 925.05	-42 900.97	-382.59	-30 622.94	-784 140.98

RESTES A REALISER au 31/12/N						
Total RAR dépenses	113 282.00	342 230.90	829.86	144 889.40	290 937.68	193 468.58
Total RAR recettes	106 894.34					
Solde RAR investissement	-6 387.66	-342 230.90	-829.86	-144 889.40	-290 937.68	-193 468.58

FONCTIONNEMENT						
REALISATIONS (de l'exercice + Restes à réaliser N-1)						
Total dépenses	21 853 965.62	22 953 149.88	4 368 814.07	7 532 442.23	2 905 663.68	10 517 586.42
Total recettes	84 564 075.07	636 006.30		58 763.80	160 391.84	708 207.62
Solde de fonctionnement	62 710 109.45	-22 317 143.58	-4 368 814.07	-7 473 678.43	-2 745 271.84	-9 809 378.80

RESTES A REALISER au 31/12/N						
Total RAR dépenses						
Total RAR recettes						
Solde RAR fonctionnement						

(1) La production de cet état est obligatoire pour les communes de 3 500 habitants et plus, les groupements comprenant au moins une telle commune, leurs établissements et services administratifs hormis les caisses des écoles et les services à activité unique érigés en établissement public ou budget annexe (L. 2312-3, R. 2311-1 et R. 2311-10). Dans les communes de 3 500 habitants et plus, le croisement par fonction est fait à un chiffre (correspondant à la fonction). Dans les communes de 10 000 habitants et plus, le croisement par fonction est fait au niveau le plus détaillé de la nomenclature fonctionnelle (sous-fonction ou rubrique). Les groupements et leurs établissements publics suivent les règles de production et de présentation applicable à la commune membre comptant le plus grand nombre d'habitants (articles L. 5211-36 a1 et R. 5211-14 + L. 5711-1 et R. 5711-2 du CGCT).

(2) Ou biens de la structure intercommunale.
 (3) Ou biens ne relevant pas de la structure intercommunale.

IV - ANNEXES	IV
PRESENTATION CROISEE PAR FONCTION - VUE D'ENSEMBLE (1)	A1

Libellé	5 INTERVENTIONS SOCIALES ET SANTE	6 FAMILLE	7 LOGEMENT	8 AMENAGEMENT ET SERVICES URBAINS, ENVIRONNEMENT	9 ACTION ECONOMIQUE	TOTAL
---------	--------------------------------------	-----------	------------	--	---------------------	-------

INVESTISSEMENT


REALISATIONS (de l'exercice + Restes à réaliser N-1)						
Dépenses réelles		12 927.05	7 665.53	4 728 793.66		17 377 071.39
- Equipements municipaux (2)		12 927.05	7 665.53	4 720 151.66		7 205 016.77
- Equipements non municipaux (c/204) (3)				8 642.00		8 642.00
- Opérations financières						10 163 412.62
Dépenses d'ordre						483 832.43
Solde d'exécution reporté de N-1						
Total dépenses		12 927.05	7 665.53	4 728 793.66		17 860 903.82
Total recettes				352 090.50		22 158 433.20
Solde d'investissement		-12 927.05	-7 665.53	-4 376 703.16		4 297 529.38

RESTES A REALISER au 31/12/N						
Total RAR dépenses		6 204.43		2 503 300.19		3 595 143.04
Total RAR recettes				21 800.00		128 694.34
Solde RAR investissement		-6 204.43		-2 481 500.19		-3 466 448.70


FONCTIONNEMENT

REALISATIONS (de l'exercice + Restes à réaliser N-1)						
Total dépenses	1 127 600.00	3 273 117.15		8 322 785.66	1 568 080.80	84 423 205.51
Total recettes		1 489 618.77		125 109.06		87 742 172.46
Solde de fonctionnement	-1 127 600.00	-1 783 498.38		-8 197 676.60	-1 568 080.80	3 318 966.95

RESTES A REALISER au 31/12/N						
Total RAR dépenses						
Total RAR recettes						
Solde RAR fonctionnement						



 République Française



IV - ANNEXES	IV
PRESENTATION CROISEE PAR FONCTION - VUE D'ENSEMBLE	A1

Art. (1)	Libellé	01 OPERATIONS NON VENTILABLES	SERVICES GENERAUX DES ADMINISTRATIONS PUBLIQUES LOCALES	1 SECURITE ET ALIBRTE PUBLIQUES	2 ENSEIGNEMENT - FORMATION	3 CULTURE	4 SPORT ET JEUNESSE
----------	---------	-------------------------------	---	---------------------------------	----------------------------	-----------	---------------------

DEPENSES							
Total dépenses investissement		10 647 245.05	1 339 925.05	42 900.97	246 246.59	51 058.94	784 140.98
Dépenses réelles		10 163 412.62	1 339 925.05	42 900.97	246 246.59	51 058.94	784 140.98
10	DOTATIONS, FONDS DIVERS ET RESERVES	163 254.00					
13	SUBVENTIONS D'INVESTISSEMENT RECUES	399 327.98					
16	EMPRUNTS ET DETTES ASSIMILEES	9 488 330.64					
20	IMMOBILISATIONS INCORPORELLES		73 168.22				
204	SUBV EQUIPEMENTS VERSEES						
21	IMMOBILISATIONS CORPORELLES		812 148.04	42 900.97	37 821.93		239 516.42
23	IMMOBILISATIONS EN COURS		454 608.79		208 424.66	51 058.94	544 624.56
26	PARTICIPATIONS ET CREANCES RATTACHEES A DES PARTICIPATIONS	112 500.00					
Opérations d'équipement							
26	AMENAGEMENT DU QUARTIER DE PORT FREJUS NORD						
28	MISE EN SECURITE REYRAN CANALISE						
29	OUVRAGES DE PROTECTION DE LA ZONE ECONOMIQUE DE LA PALUD						
Opérations pour compte de tiers							
Dépenses d'ordre		483 832.43					
040	OPERATION D ORDRE DE TRANSFERTS ENTRE SECTIONS	483 832.43					
001 Solde d'exécution reporté de N-1							

RECETTES							
Total recettes investissement		21 540 042.70			245 864.00	20 436.00	
Recettes réelles		7 904 383.37			245 864.00	20 436.00	
10	DOTATIONS, FONDS DIVERS ET RESERVES	1 802 567.21					
13	SUBVENTIONS D'INVESTISSEMENT RECUES	1 100 013.41			245 864.00	20 436.00	
16	EMPRUNTS ET DETTES ASSIMILEES	5 001 802.75					
Opérations pour compte de tiers							
Recettes d'ordre		12 542 567.63					
040	OPERATION D ORDRE DE TRANSFERTS ENTRE SECTIONS	12 542 567.63					
001 Solde d'exécution reporté de N-1		1 093 091.70					

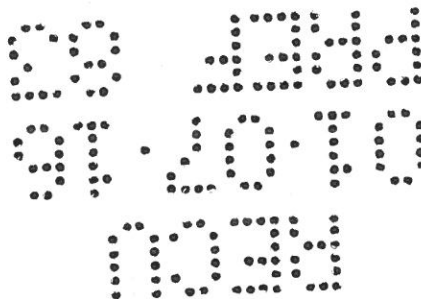
IV - ANNEXES	IV
PRESENTATION CROISEE PAR FONCTION - VUE D'ENSEMBLE	A1

Art. (1)	Libellé	5 INTERVENTIONS SOCIALES ET SANTE	6 FAMILLE	7 LOGEMENT	8 AMENAGEMENT ET SERVICES URBAINS, ENVIRONNEMENT	9 ACTION ECONOMIQUE	TOTAL
----------	---------	--------------------------------------	-----------	------------	--	---------------------	-------

INVESTISSEMENT

		DEPENSES					
Total dépenses investissement			12 927.05	7 665.53	4 728 793.66		17 860 903.82
Dépenses réelles			12 927.05	7 665.53	4 728 793.66		17 377 071.39
10	DOTATIONS, FONDS DIVERS ET RESERVES						163 254.00
13	SUBVENTIONS D'INVESTISSEMENT RECUES						399 327.98
16	EMPRUNTS ET DETTES ASSIMILEES						9 488 330.64
20	IMMOBILISATIONS INCORPORELLES				20 898.00		94 066.22
204	SUBV EQUIPEMENTS VERSEES				8 642.00		8 642.00
21	IMMOBILISATIONS CORPORELLES		8 026.25		1 395 732.47		2 536 146.08
23	IMMOBILISATIONS EN COURS		4 900.80	7 665.53	2 507 231.97		3 778 515.25
26	PARTICIPATIONS ET CREANCES RATTACHEES A DES PARTICIPATIONS						112 500.00
Opérations d'équipement					796 289.22		796 289.22
26	AMENAGEMENT DU QUARTIER DE PORT FREJUS NORD				717 401.22		717 401.22
28	MISE EN SECURITE REYRAN CANALISE				37 788.00		37 788.00
29	OUVRAGES DE PROTECTION DE LA ZONE ECONOMIQUE DE LA PALUD				41 100.00		41 100.00
Opérations pour compte de tiers							483 832.43
Dépenses d'ordre							483 832.43
040	OPERATION D ORDRE DE TRANSFERTS ENTRE SECTIONS						483 832.43
001 Solde d'exécution reporté de N-1							

		RECETTES					
Total recettes investissement					352 090.50		22 158 433.20
Recettes réelles					352 090.50		8 522 773.87
10	DOTATIONS, FONDS DIVERS ET RESERVES						1 802 567.21
13	SUBVENTIONS D'INVESTISSEMENT RECUES				352 090.50		1 718 403.91
16	EMPRUNTS ET DETTES ASSIMILEES						5 001 802.75
Opérations pour compte de tiers							12 542 567.63
Recettes d'ordre							12 542 567.63
040	OPERATION D ORDRE DE TRANSFERTS ENTRE SECTIONS						12 542 567.63
001 Solde d'exécution reporté de N-1							1 093 091.70



 République Française

IV - ANNEXES
PRESENTATION CROISEE PAR FONCTION - VUE D'ENSEMBLE

Art. (1)	Libellé	01 OPERATIONS NON VENTILABLES	0 SERVICES GENERAUX DES ADMINISTRATIONS PUBLIQUES LOCALES	1 SECURITE ET SALUBRITE PUBLIQUES	2 ENSEIGNEMENT - FORMATION	3 CULTURE	4 SPORT ET JEUNESSE
----------	---------	-------------------------------	---	-----------------------------------	----------------------------	-----------	---------------------

DEPENSES							
Total dépenses fonctionnement		21 853 965.62	22 953 149.88	4 368 814.07	7 532 442.23	2 905 663.68	10 517 586.42
Dépenses réelles		9 311 397.99	22 953 149.88	4 368 814.07	7 532 442.23	2 905 663.68	10 517 586.42
011	CHARGES A CARACTERE GENERAL	3 128 664.62	5 116 362.70	374 425.07	1 754 733.12	1 051 969.22	1 936 897.14
012	CHARGES DE PERSONNEL ET FRAIS ASSIMILES		16 961 701.48	3 986 896.00	5 625 790.27	1 788 026.52	6 664 399.56
014	ATTENUATIONS DE PRODUITS	409 488.22				6 632.50	
65	AUTRES CHARGES DE GESTION COURANTE	114 034.05	843 607.09	7 200.00	151 918.84	57 500.00	1 911 789.72
66	CHARGES FINANCIERES	5 236 117.70					
67	CHARGES EXCEPTIONNELLES	423 093.40	31 478.61	293.00		1 535.44	4 500.00
Dépenses d'ordre		12 542 567.63					
042	OPERATION D ORDRE DE TRANSFERTS ENTRE SECTIONS	12 542 567.63					
002 Déficit de fonctionnement reporté							

RECETTES							
Total recettes fonctionnement		84 564 075.07	636 006.30		58 763.80	160 391.84	708 207.62
Recettes réelles		83 636 255.71	636 006.30		58 763.80	160 391.84	708 207.62
013	ATTENUATIONS DE CHARGES	1 419 430.54	559 487.00				
70	PRODUITS DES SERVICES, DU DOMAINE ET VENTES DIVERSES	806 547.81	76 539.30		58 763.80	89 345.64	708 207.62
73	IMPOTS ET TAXES	53 421 496.74					
74	DOTATIONS, SUBVENTIONS ET PARTICIPATIONS	15 406 908.12					
75	AUTRES PRODUITS DE GESTION COURANTE	1 167 862.52					
76	PRODUITS FINANCIERS	718.20					
77	PRODUITS EXCEPTIONNELS	11 413 291.78				71 046.20	
Recettes d'ordre		483 832.43					
042	OPERATION D ORDRE DE TRANSFERTS ENTRE SECTIONS	483 832.43					
002 Excédent de fonctionnement reporté		443 986.93					

(1) Le croisement par nature est fait au niveau de chacun des articles budgétaires.


IV - ANNEXES	IV
PRESENTATION CROISEE PAR FONCTION - VUE D'ENSEMBLE	A1

Art. (1)	Libellé	5 INTERVENTIONS SOCIALES ET SANTE	6 FAMILLE	7 LOGEMENT	8 AMENAGEMENT ET SERVICES URBAINS, ENVIRONNEMENT	9 ACTION ECONOMIQUE	TOTAL
----------	---------	--------------------------------------	-----------	------------	--	---------------------	-------

FONCTIONNEMENT

DEPENSES							
Total dépenses fonctionnement		1 127 600.00	3 273 117.15		8 322 785.66	1 568 080.80	84 423 205.51
Dépenses réelles		1 127 600.00	3 273 117.15		8 322 785.66	1 568 080.80	71 880 637.88
011	CHARGES A CARACTERE GENERAL		399 725.38			7 589.03	16 950 213.02
012	CHARGES DE PERSONNEL ET FRAIS ASSIMILES		2 226 614.77		4 948 076.44		42 201 705.04
014	ATTENUATIONS DE PRODUITS					1 104 293.89	1 520 414.61
65	AUTRES CHARGES DE GESTION COURANTE	1 127 600.00	646 577.00		194 541.25	456 197.88	5 510 965.83
66	CHARGES FINANCIERES						5 236 117.70
67	CHARGES EXCEPTIONNELLES				321.23		461 221.68
<i>Dépenses d'ordre</i>							12 542 567.63
042	OPERATION D ORDRE DE TRANSFERTS ENTRE SECTIONS						12 542 567.63
002 Déficit de fonctionnement reporté							

RECETTES							
Total recettes fonctionnement			1 489 618.77		125 109.06		87 742 172.46
Recettes réelles			1 489 618.77		125 109.06		86 814 353.10
013	ATTENUATIONS DE CHARGES						1 978 897.54
70	PRODUITS DES SERVICES, DU DOMAINE ET VENTES DIVERSES		1 489 618.77		14 881.01		3 243 903.95
73	IMPOTS ET TAXES				56 528.05		53 478 024.79
74	DOTATIONS, SUBVENTIONS ET PARTICIPATIONS				53 700.00		15 460 608.12
75	AUTRES PRODUITS DE GESTION COURANTE						1 167 862.52
76	PRODUITS FINANCIERS						718.20
77	PRODUITS EXCEPTIONNELS						11 484 337.98
<i>Recettes d'ordre</i>							483 832.43
042	OPERATION D ORDRE DE TRANSFERTS ENTRE SECTIONS						483 832.43
002 Excédent de fonctionnement reporté							443 986.93



 République Française



IV - ANNEXES
ELEMENTS DU BILAN
PRESENTATION CROISEE PAR FONCTION (1) - DETAIL FONCTIONNEMENT

FONCTION 0 - SERVICES GENERAUX DES ADMINISTRATIONS PUBLIQUES LOCALES

(2)	Libellé	01	02	03	04	Total
	DEPENSES	21 853 965.62	22 917 649.88	500.00	35 000.00	44 807 115.50
	Réalisations	21 853 965.62	22 917 649.88	500.00	35 000.00	44 807 115.50
011	CHARGES A CARACTERE GENERAL	3 128 664.62	5 116 362.70			8 245 027.32
60611	EAU ET ASSAINISSEMENT		258 481.54			258 481.54
60612	ENERGIE ET ELECTRICITE		493 303.35			493 303.35
60622	CARBURANTS		258 762.65			258 762.65
60623	ALIMENTATION		6 229.89			6 229.89
60628	AUTRES FOURNITURES NON STOCKEES	10 575.83	364 717.15			375 292.98
60631	FOURNITURES D'ENTRETIEN		106 787.99			106 787.99
60632	FOURNITURES DE PETIT EQUIPEMENT		57 889.80			57 889.80
60633	FOURNITURES DE VOIRIE		-547.20			-547.20
60636	VETEMENTS DE TRAVAIL		71 345.18			71 345.18
6064	FOURNITURES ADMINISTRATIVES		62 389.98			62 389.98
	LIVRES DISQUES CASSETTES					
6065	(BIBLIOTHEQUE & MEDIATHEQUE)		938.42			938.42
6068	AUTRES MATIERES ET FOURNITURES		13 914.55			13 914.55
	CONTRATS DE PRESTATIONS DE					
611	SERVICES AVEC DES ENTREPRISES	2 659 880.00	9 587.78			2 669 467.78
6122	CREDIT BAIL MOBILIER		7 741.08			7 741.08
6132	LOCATIONS IMMOBILIERES		219 406.75			219 406.75
6135	LOCATIONS MOBILIERES		215 112.41			215 112.41
	CHARGES LOCATIVES ET DE					
614	COPROPRIETE		85 749.91			85 749.91
	ENTRETIEN ET REPARATIONS SUR					
61521	TERRAINS		30 860.00			30 860.00
61522	ENTRETIEN ET REPARATIONS BATIMENTS		80 497.07			80 497.07
	ENTRETIEN ET REPARATIONS MATERIEL					
61551	ROULANT		109 952.15			109 952.15
	ENTRETIEN ET REPARATIONS AUTRES					
61558	BIENS MOBILIERES		27 636.95			27 636.95
6156	MAINTENANCE		363 574.63			363 574.63
616	PRIMES D ASSURANCES	134 532.04	401 875.38			536 407.42
	DOCUMENTATION GENERALE ET					
6182	TECHNIQUE		20 610.62			20 610.62
	VERSEMENTS A DES ORGANISMES DE					
6194	FORMATION		90 045.27			90 045.27
6185	FRAIS DE COLLOQUES ET SEMINAIRES		58.00			58.00
6188	AUTRES FRAIS DIVERS		587 962.54			587 962.54
	INDEMNITES AU COMPTABLE ET AUX					
6225	REGISSEURS		11 279.68			11 279.68
6226	HONORAIRES	290 686.59	18 076.00			308 762.59
6228	DIVERS		20 220.36			20 220.36
6231	ANNONCES ET INSERTIONS		89 496.05			89 496.05
6232	FETES ET CEREMONIES		36 036.40			36 036.40
6236	CATALOGUES ET IMPRIMES		141 569.88			141 569.88
6238	DIVERS		11 702.85			11 702.85
6251	VOYAGES ET DEPLACEMENTS		28 845.43			28 845.43
6256	MISSIONS		244.89			244.89
6257	RECEPTIONS		43 227.01			43 227.01
6261	FRAIS D'AFFRANCHISSEMENT		142 249.39			142 249.39
6262	FRAIS DE TELECOMMUNICATIONS		166 319.94			166 319.94
627	SERVICES BANCAIRES ET ASSIMILES	33 010.16				33 010.16
6281	CONCOURS DIVERS (COTISATIONS)		35 504.78			35 504.78
6283	FRAIS DE NETTOYAGE DES LOCAUX		2 581.20			2 581.20
63512	TAXES FONCIERES		415 283.74			415 283.74
6355	TAXES ET IMPOTS SUR LES VEHICULES		4 417.26			4 417.26
6358	AUTRES DROITS		4 424.00			4 424.00

IV - ANNEXES	IV
ELEMENTS DU BILAN	
PRESENTATION CROISEE PAR FONCTION (1) - DETAIL FONCTIONNEMENT	A1.1

FONCTION 0 - SERVICES GENERAUX DES ADMINISTRATIONS PUBLIQUES LOCALES

(2)	Libellé	01	02	03	04	Total
	DEPENSES - (suite)					
	Réalisations - (suite)					
012	CHARGES DE PERSONNEL ET FRAIS ASSIMILES		16 961 701.48			16 961 701.48
6218	AUTRE PERSONNEL EXTERIEUR		62 434.37			62 434.37
6332	COTISATIONS VERSEES AU FNAL		44 129.12			44 129.12
6336	COTISATIONS AU CNFPT ET AU CIG		62 872.91			62 872.91
	REMUNERATION PRINCIPALE PERSONNEL					
64111	TITULAIRE		10 137 867.02			10 137 867.02
	TRAITEMENT ET INDEMNITE DE					
64112	RESIDENCE		121 017.18			121 017.18
	AUTRES INDEMNITES PERSONNEL					
64118	TITULAIRE		138 314.52			138 314.52
	REMUNERATION PRINCIPALE PERSONNEL					
64131	NON TITULAIRE		696 809.57			696 809.57
64162	EMPLOI D'AVENIR		39 423.19			39 423.19
64168	AUTRES EMPLOIS D'INSERTION		55 716.95			55 716.95
6417	REMUNERATION DES APPRENTIS		889.10			889.10
6451	COTISATIONS A L'URSSAF		1 608 886.36			1 608 886.36
	COTISATIONS AUX CAISSES DE RETRAITE					
6453			2 477 905.62			2 477 905.62
6454	COTISATIONS AUX ASSEDIC		45 751.34			45 751.34
	COTISATIONS POUR ASSURANCE DU					
6455	PERSONNEL		24 313.59			24 313.59
	VERSEMENT AU FNC DU SUPPLEMENT					
6456	FAMILIAL		77 493.00			77 493.00
	COTISATIONS AUX AUTRES ORGANISMES					
6458	SOCIAUX		56 935.34			56 935.34
6472	PRESTATIONS FAMILIALES DIRECTES		9 902.14			9 902.14
6475	MEDECINE DU TRAVAIL, PHARMACIE		147 106.16			147 106.16
6478	AUTRES CHARGES SOCIALES DIVERSES		1 133 934.00			1 133 934.00
014	ATTENUATIONS DE PRODUITS	409 488.22				409 488.22
	PRELEV AU TITRE DE L'ARTICLE 55 DE LA					
739115	LOI SRU	215 195.65				215 195.65
739118	AUTRES REVERSEMENTS DE FISCALITE	135 938.32				135 938.32
	REVERSEMENT, RESTITUTIONS ET					
7398	PRELEVEMENTS DIVERS	58 354.25				58 354.25
042	OPERATION D ORDRE DE TRANSFERTS ENTRE SECTIONS	12 542 567.63				12 542 567.63
	VALEURS COMPTABLES DES					
675	IMMOBILISATIONS CEDEES	1 587 744.10				1 587 744.10
	DIFFERENCES SUR REALISATIONS					
	(POSITIVES) TRANSFEREES EN					
676	INVESTISSEMENT	9 769 591.51				9 769 591.51
	DOTATIONS AUX AMORTISSEMENTS DES					
	IMMOBILISATIONS INCORPORELLES ET					
6811	CORPORELLES	1 114 999.07				1 114 999.07
	DOTATIONS AUX PROVISIONS POUR					
	RISQUES ET CHARGES DE					
6815	FONCTIONNEMENT	65 000.00				65 000.00
	DOTATIONS AUX AMORTISSEMENTS DES					
6862	CHARGES FINANCIERES A REPARTIR	5 232.95				5 232.95

9 2010
1024



IV - ANNEXES				IV
ELEMENTS DU BILAN				
PRESENTATION CROISEE PAR FONCTION (1) - DETAIL FONCTIONNEMENT				A1.1

FONCTION 0 - SERVICES GENERAUX DES ADMINISTRATIONS PUBLIQUES LOCALES

(2)	Libellé	01	02	03	04	Total
DEPENSES - (suite)						
Réalisations - (suite)						
65	AUTRES CHARGES DE GESTION COURANTE	114 034.05	808 107.09	500.00	35 000.00	957 641.14
	REDEVANCES POUR CONCESSIONS BREVETS LICENCES PROCEDES DROITS, VALEURS SIMILAIRES		783.42			783.42
651	INDEMNITES DES MAIRES ADJOINTS ET CONSEILLERS		510 852.53			510 852.53
6531	FRAIS DE MISSIONS MAIRES ADJOINTS CONSEILLERS		1 039.99			1 039.99
6532	COTISATIONS DE RETRAITE ELUS		26 341.16			26 341.16
6533	COTISATIONS DE SECURITE SOCIALE PARTS PATRONALE ELUS		161 928.00			161 928.00
6534	FORMATIONS ELUS		1 787.00			1 787.00
6535	CREANCES ADMISES EN NON VALEUR	96 971.88				96 971.88
6541	SUBVENTIONS DE FONCTIONNEMENT AUX ASSOCIATIONS ET AUTRES ORGANISMES CHARGES DIVERSES DE LA GESTION COURANTE		105 374.99	500.00	35 000.00	140 874.99
6574		17 062.17				17 062.17
658						
66	CHARGES FINANCIERES	5 236 117.70				5 236 117.70
66111	INTERETS REGLES A L'ECHÉANCE	5 546 062.70				5 546 062.70
66112	INTERETS-RATTACHEMENT DES ICNE	-373 067.35				-373 067.35
6615	INTERETS DES COMPTES COURANTS ET DE DEPOTS CREDITEURS	63 122.35				63 122.35
67	CHARGES EXCEPTIONNELLES	423 093.40	31 478.61			454 572.01
	AUTRES CHARGES EXCEPT SUR OPERATIONS DE GESTION TITRES ANNULES SUR EXERCICES ANTERIEURS	24 707.84	3 268.18			27 976.02
6718		398 034.64				398 034.64
673	AUTRES CHARGES EXCEPTIONNELLES	350.92	28 210.43			28 561.35
678						
Restes à réaliser au 31/12						
RECETTES		84 564 075.07	636 006.30			85 200 081.37
Réalisations		84 564 075.07	636 006.30			85 200 081.37
002	RESULTAT DE FONCTIONNEMENT REPORTE	443 986.93				443 986.93
013	ATTENUATIONS DE CHARGES	1 419 430.54	559 467.00			1 978 897.54
	REMBOURSEMENTS SUR REMUNERATION DU PERSONNEL	1 195 512.71				1 195 512.71
6419	REMBOURSEMENTS SUR CHARGES DE SECURITE SOCIALE & PREVOYANCE	223 917.83				223 917.83
6459	REMBOURSEMENTS SUR AUTRES CHARGES SOCIALES		559 467.00			559 467.00
6479						
042	OPERATION D ORDRE DE TRANSFERTS ENTRE SECTIONS	483 832.43				483 832.43
	DIFFERENCES SUR REALISATIONS (NEGATIVES) REPRISES AU COMPTE DE RESULTAT	483 832.43				483 832.43
776						

IV - ANNEXES	IV
ELEMENTS DU BILAN	
PRESENTATION CROISEE PAR FONCTION (1) - DETAIL FONCTIONNEMENT	A1.1

FONCTION 0 - SERVICES GENERAUX DES ADMINISTRATIONS PUBLIQUES LOCALES

(2)	Libellé	01	02	03	04	Total
	RECETTES - (suite)					
	Réalisations - (suite)					
70	PRODUITS DES SERVICES, DU DOMAINE ET VENTES DIVERSES	806 547.81	76 539.30			883 087.11
70311	CONCESSION DANS LES CIMETIERES (PRODUIT NET)		76 539.30			76 539.30
70323	REDEVANCE D'OCCUPATION DU DOMAINE PUBLIC COMMUNAL	743 630.26				743 630.26
70388	AUTRES REDEVANCES ET RECETTES DIVERSES	50 767.00				50 767.00
7083	LOCATIONS DIVERSES (AUTRES QU'IMMEUBLES)	12 150.55				12 150.55
73	IMPOTS ET TAXES	53 421 496.74				53 421 496.74
73111	TAXES FONCIERES ET D HABITATION	39 331 015.00				39 331 015.00
7321	ATTRIBUTION DE COMPENSATION	5 387 284.84				5 387 284.84
7336	DROITS DE PLACE	722 909.17				722 909.17
7338	AUTRES TAXES	170 472.51				170 472.51
7343	TAXE SUR LES PYLONES ELECTRIQUES	5 365.00				5 365.00
7351	TAXE SUR L'ELECTRICITE	1 314 130.85				1 314 130.85
7362	TAXES DE SEJOUR	1 226 993.21				1 226 993.21
7364	PRELEVEMENT SUR LES PRODUITS DES JEUX DANS LES CASINOS	1 067 196.75				1 067 196.75
7368	TAXE LOCALE SUR LA PUBLICITE EXTERIEURE	612 363.41				612 363.41
7381	TAXE ADDITIONNELLE AUX DROITS DE MUTATION OU TAXE DE PUBLICITE FONCIERE	3 583 766.00				3 583 766.00
74	DOTATIONS, SUBVENTIONS ET PARTICIPATIONS	15 406 908.12				15 406 908.12
7411	DOTATION FORFAITAIRE	9 928 799.00				9 928 799.00
74123	DOTATION DE SOLIDARITE URBAINE	772 012.00				772 012.00
74127	Fonds Nat.de péréquation	1 558 653.00				1 558 653.00
74718	AUTRES	236 614.14				236 614.14
7472	SUBVENTIONS ET PARTICIPATIONS REGIONS	5 400.00				5 400.00
7478	SUBVENTIONS ET PARTICIPATIONS AUTRES ORGANISMES	1 434 991.98				1 434 991.98
74833	ATTRIBUTIONS ETAT COMPENSATION AU TITRE DE LA TAXE PROFESSIONNELLE	48 633.00				48 633.00
74834	ATTRIBUTION ETAT COMPENSATION AU TITRE DES EXONERATIONS DES TAXES FONCIERES	69 676.00				69 676.00
74835	ATTRIBUTION ETAT COMPENSATION AU TITRE DES EXONERATIONS DE TAXE D'HABITATION	1 352 129.00				1 352 129.00
75	AUTRES PRODUITS DE GESTION COURANTE	1 167 862.52				1 167 862.52
752	REVENUS DES IMMEUBLES	571 301.82				571 301.82
758	PRODUITS DIVERS DE GESTION COURANTE	596 560.70				596 560.70
76	PRODUITS FINANCIERS	718.20				718.20
7688	PRODUITS FINANCIERS AUTRES	718.20				718.20
77	PRODUITS EXCEPTIONNELS	11 413 291.78				11 413 291.78
7718	AUTRES PRODUITS EXCEPTIONNELS	82 409.88				82 409.88
775	OPERATIONS DE GESTION D'IMMOBILISATIONS	10 873 503.18				10 873 503.18
7788	PRODUITS EXCEPTIONNELS DIVERS	457 378.72				457 378.72
	Restes à réaliser au 31/12					
	SOLDE (3)	68 266 122.52	28 228 143.58	-500.09	-35 809.00	39 948 978.94



IV - ANNEXES	IV
ELEMENTS DU BILAN	
PRESENTATION CROISEE PAR FONCTION (1) - DETAIL FONCTIONNEMENT	A1.1

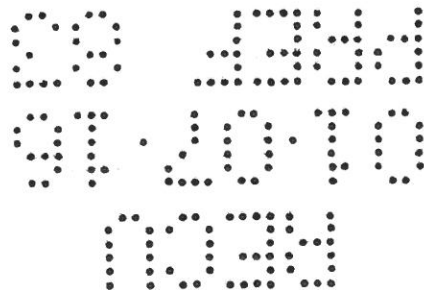
FONCTION 0 - SERVICES GENERAUX DES ADMINISTRATIONS PUBLIQUES LOCALES

(1)	Libellé	Sous-fonction 02 ADMINISTRATION GENERALE						Sous-fonction 04 RELATIONS INTERNATIONALES		
		020	021	022	023	024	025	026	041	048
	RECETTES	559 467.00						76 539.30		
	Réalisations	559 467.00						76 539.30		
013	ATTENUATIONS DE CHARGES	559 467.00								
	REMBOURSEMENTS SUR AUTRES CHARGES SOCIALES	559 467.00								
6479										
70	PRODUITS DES SERVICES, DU DOMAINE ET VENTES DIVERSES							76 539.30		
	CONCESSION DANS LES CIMETIERES (PRODUIT NET)							76 539.30		
70311										
	Restes à réaliser au 31/12									
	SOLDE (3)	-19 195 123.89	-706 896.88	-851 329.55	-861 768.35	-455 736.90	-56 410.00	-154 379.01	-35 000.00	

(1) La production de cet état est obligatoire pour les communes de 3 500 habitants et plus, les groupements comprenant au moins une telle commune, leurs établissements et services administratifs hormis les caisses des écoles et les services à activité unique érigés en établissement public ou budget annexe (L. 2312-3, R. 2311-1 et R. 2311-10. Dans les communes de 3 500 habitants et plus, le croisement par fonction est fait à un chiffre (correspondant à la fonction). Dans les communes de 10 000 habitants et plus, le croisement par fonction est fait au niveau le plus détaillé de la nomenclature fonctionnelle (sous-fonction ou rubrique). Les groupements et leurs établissements publics suivent les règles de production et de présentation applicables à la commune membre comptant le plus grand nombre d'habitants (articles L. 5211-38 a1 et R. 5211-14 + L. 5711-1 et R. 5711-2 du CGCT).

(2) Le croisement par nature est fait au niveau de chacun des articles budgétaires.

(3) Le solde correspond à la différence entre les recettes et les dépenses. Les dépenses et les recettes correspondent à la somme des dépenses et des réalisations ainsi que des restes à réaliser et des reports (ligne budgétaire 001 et 002). Les lignes reports 001 et 002 apparaissent à la colonne 01-Non ventilables.





IV - ANNEXES	IV
ELEMENTS DU BILAN	
PRESENTATION CROISEE PAR FONCTION (1) - DETAIL FONCTIONNEMENT	A1.1

FONCTION SECURITE ET SALUBRITE PUBLIQUES

(1)	Libellé	11 SECURITE INTERIEURE	12 HYGIENE ET SALUBRITE PUBLIQUE	Total
	DEPENSES	4 363 814.07	5 000.00	4 368 814.07
	Réalisations	4 363 814.07	5 000.00	4 368 814.07
011	CHARGES A CARACTERE GENERAL	374 425.07		374 425.07
60611	EAU ET ASSAINISSEMENT	6 000.00		6 000.00
60623	ALIMENTATION	10 257.31		10 257.31
60628	AUTRES FOURNITURES NON STOCKEES	14 884.11		14 884.11
60632	FOURNITURES DE PETIT EQUIPEMENT	4 036.12		4 036.12
6135	LOCATIONS MOBILIERES	6 130.82		6 130.82
	ENTRETIEN ET REPARATIONS AUTRES			
61558	BIENS MOBILIERES	5 768.42		5 768.42
6188	AUTRES FRAIS DIVERS	307 023.80		307 023.80
6226	HONORAIRES	13 933.90		13 933.90
6236	CATALOGUES ET IMPRIMES	2 149.20		2 149.20
6251	VOYAGES ET DEPLACEMENTS	2 724.99		2 724.99
6288	AUTRES	1 516.40		1 516.40
012	CHARGES DE PERSONNEL ET FRAIS ASSIMILES	3 986 896.00		3 986 896.00
6332	COTISATIONS VERSEES AU FNAL	10 379.28		10 379.28
6336	COTISATIONS AU CNPPT ET AU CIG	20 483.34		20 483.34
	REMUNERATION PRINCIPALE PERSONNEL			
64111	TITULAIRE	2 583 860.12		2 583 860.12
	TRAITEMENT ET INDEMNITE DE			
64112	RESIDENCE	18 033.52		18 033.52
	AUTRES INDEMNITES PERSONNEL			
64118	TITULAIRE	37 015.53		37 015.53
	REMUNERATION PRINCIPALE PERSONNEL			
64131	NON TITULAIRE	238 212.35		238 212.35
64162	EMPLOI D'AVENIR	55 952.83		55 952.83
6451	COTISATIONS A L'URSSAF	408 910.40		408 910.40
	COTISATIONS AUX CAISSES DE RETRAITE			
6453		578 347.12		578 347.12
6454	COTISATIONS AUX ASSEDI	18 670.56		18 670.56
	COTISATIONS POUR ASSURANCE DU			
6455	PERSONNEL	5 569.29		5 569.29
	COTISATIONS AUX AUTRES ORGANISMES			
6458	SOCIAUX	7 120.73		7 120.73
6472	PRESTATIONS FAMILIALES DIRECTES	4 340.93		4 340.93
65	AUTRES CHARGES DE GESTION COURANTE	2 200.00	5 000.00	7 200.00
	SUBVENTIONS DE FONCTIONNEMENT AUX			
6574	ASSOCIATIONS ET AUTRES ORGANISMES	2 200.00	5 000.00	7 200.00
67	CHARGES EXCEPTIONNELLES	293.00		293.00
678	AUTRES CHARGES EXCEPTIONNELLES	293.00		293.00
	Restes à réaliser au 31/12			
	RECETTES			
	Réalisations			
	Restes à réaliser au 31/12			
	SOLDE (3)	-4 363 814.07	-5 000.00	-4 368 814.07

IV - ANNEXES	IV
ELEMENTS DU BILAN	
PRESENTATION CROISEE PAR FONCTION (1) - DETAIL FONCTIONNEMENT	A1.1

FONCTION 1 - SECURITE ET SALUBRITE PUBLIQUES

(21)	Libellé	Sous-fonction 11 SECURITE INTERIEURE				
		110 SERVICES COMMUNS	111 POLICE NATIONALE	112 POLICE MUNICIPALE	113 POMPIERS, INCENDIES ET SECOURS	114 AUTRES SERVICES DE PROTECTION CIVILE
	DEPENSES	299.56		4 157 665.78	6 000.00	199 848.73
	Réalisations	299.56		4 157 665.78	6 000.00	199 848.73
011	CHARGES A CARACTERE GENERAL	6.56		170 769.78	6 000.00	197 648.73
60611	EAU ET ASSAINISSEMENT				6 000.00	
60623	ALIMENTATION			10 257.31		
60628	AUTRES FOURNITURES NON STOCKEES	6.56		4 459.84		10 417.71
60632	FOURNITURES DE PETIT EQUIPEMENT			1 588.82		2 447.30
6135	LOCATIONS MOBILIERES			2 000.00		4 130.82
	ENTRETIEN ET REPARATIONS AUTRES					
61558	BIENS MOBILIERES			269.42		5 499.00
6188	AUTRES FRAIS DIVERS			131 869.90		175 153.90
6226	HONORAIRES			13 933.90		
6236	CATALOGUES ET IMPRIMES			2 149.20		
6251	VOYAGES ET DEPLACEMENTS			2 724.99		
6288	AUTRES			1 516.40		
012	CHARGES DE PERSONNEL ET FRAIS ASSIMILES			3 986 896.00		
6332	COTISATIONS VERSEES AU FNAL			10 379.28		
6336	COTISATIONS AU CNFPT ET AU CIG			20 483.34		
	REMUNERATION PRINCIPALE PERSONNEL TITULAIRE			2 583 860.12		
64111	TRAITEMENT ET INDEMNITE DE RESIDENCE			18 033.52		
64112	AUTRES INDEMNITES PERSONNEL TITULAIRE			37 015.53		
64118	REMUNERATION PRINCIPALE PERSONNEL NON TITULAIRE			238 212.35		
64162	EMPLOI D'AVENIR			55 952.83		
6451	COTISATIONS A L'URSSAF			408 910.40		
6453	COTISATIONS AUX CAISSES DE RETRAITE			578 347.12		
6454	COTISATIONS AUX ASSEDIC			18 670.56		
6455	COTISATIONS POUR ASSURANCE DU PERSONNEL			5 569.29		
6458	COTISATIONS AUX AUTRES ORGANISMES SOCIAUX			7 120.73		
6472	PRESTATIONS FAMILIALES DIRECTES			4 340.93		
65	AUTRES CHARGES DE GESTION COURANTE					2 200.00
6574	SUBVENTIONS DE FONCTIONNEMENT AUX ASSOCIATIONS ET AUTRES ORGANISMES					2 200.00
67	CHARGES EXCEPTIONNELLES	293.00				
678	AUTRES CHARGES EXCEPTIONNELLES	293.00				
	Restes à réaliser au 31/12					
	RECETTES					
	Réalisations					
	Restes à réaliser au 31/12					
	SOLDE (1)	-299.56		-4 157 665.78	-6 000.00	-199 848.73

(1) La production de cet état est obligatoire pour les communes de 3 500 habitants et plus, les groupements comprenant au moins une telle commune, leurs établissements et services administratifs hormis les caisses des écoles et les services à activité unique érigés en établissement public ou budget annexe (L. 2312-3, R. 2311-1 et R. 2311-10). Dans les communes de 3 500 habitants et plus, le croisement par fonction est fait à un chiffre (correspondant à la fonction 01). Dans les communes de 10 000 habitants et plus, le croisement par fonction est fait au niveau le plus détaillé de la nomenclature fonctionnelle (sous-fonction ou rubrique). Les groupements et leurs établissements publics ont les règles de production de présentation applicables à la commune membre comptant le plus grand nombre d'habitants (articles L. 5211-36 a1 et R. 5211-14 +L. 5711-1 et R. 5711-2 du CGCT).

(2) Le croisement par rubrique est fait au niveau de chacun des articles budgétaires.

(3) Le solde correspond à la différence entre les recettes et les dépenses. Les dépenses et les recettes correspondent à la somme des dépenses et des réalisations ainsi que des restes à réaliser et des reports (ligne budgétaire 001 et 002) et des lignes reports 001 et 002 appartenant à la colonne 01-Non ventilées.



IV - ANNEXES	IV
ELEMENTS DU BILAN	
PRESENTATION CROISEE PAR FONCTION (1) - DETAIL FONCTIONNEMENT	A1.1

FONCTION 2 - ENSEIGNEMENT - FORMATION

(2)	Libellé	20 SERVICES COMMUNS	21 ENSEIGNEMENT DU PREMIER DEGRE	22 ENSEIGNEMENT DU DEUXIEME DEGRE	23 ENSEIGNEMENT SUPERIEUR	24 FORMATION CONTINUE	25 SERVICES ANNEXES DE L'ENSEIGNEMENT	Total
	DÉPENSES	6 462 932.31	641 709.85			200.00	427 600.07	7 532 442.23
	Réalisations	6 462 932.31	641 709.85			200.00	427 600.07	7 532 442.23
011	CHARGES A CARACTERE GENERAL	778 713.72	557 219.33				418 800.07	1 754 733.12
60611	EAU ET ASSAINISSEMENT	79 950.00						79 950.00
60612	ENERGIE ET ELECTRICITE	33 415.71	261 068.10					294 483.81
60623	ALIMENTATION	-36.40						-36.40
60628	AUTRES FOURNITURES NON STOCKEES	43 042.62						43 042.62
60632	FOURNITURES DE PETIT EQUIPEMENT		1 054.31					1 054.31
6064	FOURNITURES ADMINISTRATIVES	14 964.19						14 964.19
6067	FOURNITURES SCOLAIRES	133 486.65	43 564.69					177 051.34
6068	AUTRES MATIERES ET FOURNITURES						8 076.18	8 076.18
	CONTRATS DE PRESTATIONS DE							
611	SERVICES AVEC DES ENTREPRISES	191 364.60					155 114.00	346 478.60
6135	LOCATIONS MOBILIERES		51 476.21					51 476.21
61522	ENTRETIEN ET REPARATIONS BATIMENTS		150 146.90					150 146.90
	ENTRETIEN ET REPARATIONS VOIES ET							
61523	RESEAUX	240 805.92						240 805.92
	ENTRETIEN ET REPARATIONS AUTRES							
61558	BIENS MOBILIERES	679.50	129.00					808.50
6156	MAINTENANCE		45 738.45					45 738.45
6188	AUTRES FRAIS DIVERS	31 578.82	4 041.67					35 620.49
6247	TRANSPORTS COLLECTIFS						244 897.89	244 897.89
6251	VOYAGES ET DEPLACEMENTS	8 162.11						8 162.11
	REMBOURSEMENT DE FRAIS A D'AUTRES							
62878	ORGANISMES	1 300.00					10 712.00	12 012.00
012	CHARGES DE PERSONNEL ET FRAIS ASSIMILES	5 542 801.71	82 988.56					5 625 790.27
6218	AUTRE PERSONNEL EXTERIEUR		82 988.56					82 988.56
6332	COTISATIONS VERSEES AU FNAL	16 498.36						16 498.36
6336	COTISATIONS AU CNFPT ET AU CIG	32 995.99						32 995.99
	REMUNERATION PRINCIPALE PERSONNEL							
64111	TITULAIRE	2 763 100.53						2 763 100.53
	TRAITEMENT ET INDEMNITE DE							
64112	RESIDENCE	24 831.43						24 831.43
	AUTRES INDEMNITES PERSONNEL							
64118	TITULAIRE	52 372.22						52 372.22
	REMUNERATION PRINCIPALE PERSONNEL							
64131	NON TITULAIRE	1 016 487.78						1 016 487.78
6451	COTISATIONS A L'URSSAF	766 948.39						766 948.39
6453	COTISATIONS AUX CAISSES DE RETRAITE	780 866.18						780 866.18
6454	COTISATIONS AUX ASSEDI	64 619.67						64 619.67
	COTISATIONS POUR ASSURANCE DU							
6455	PERSONNEL	10 292.30						10 292.30
	COTISATIONS AUX AUTRES ORGANISMES							
6458	SOCIAUX	9 310.72						9 310.72
6472	PRESTATIONS FAMILIALES DIRECTES	4 478.14						4 478.14
65	AUTRES CHARGES DE GESTION COURANTE	141 416.88	1 551.96			200.00	8 800.00	151 918.84
	CONTINGENTS PARTICIPATIONS							
	OBLIGATOIRES INDEMNITES LOGMT							
6556	INSTITUTEURS		1 551.96					1 501.96
	SUBVENTIONS DE FONCTIONNEMENT AUX							
6574	ASSOCIATIONS ET AUTRES ORGANISMES	141 416.88				200.00	8 800.00	150 416.88
	Restes à réaliser au 31/12							

IV - ANNEXES	IV
ELEMENTS DU BILAN	
PRESENTATION CROISEE PAR FONCTION (1) - DETAIL FONCTIONNEMENT	A1.1

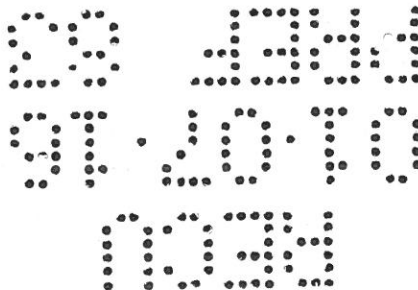
FONCTION 2 - ENSEIGNEMENT - FORMATION

(2)	Libellé	Sous-fonction 21 ENSEIGNEMENT DU PREMIER DEGRE			Sous-fonction 25 SERVICES ANNEXES DE L'ENSEIGNEMENT				
		211 ECOLES MATERNELLES	212 ECOLES PRIMAIRES	213 CLASSES REGROUPEES	251 HEBERGEMENT ET RESTAURATION SCOLAIRE	252 TRANSPORTS SCOLAIRES	253 SPORT SCOLAIRE	254 MEDECINE SCOLAIRE	255 CLASSES DE DECOUVERTE ET AUTRES SERVICES ANNEXES DE L'ENSEIGNEMENT
	RECETTES				58 763.80				
	Réalisations				58 763.80				
70	PRODUITS DES SERVICES, DU DOMAINE ET VENTES DIVERSES				58 763.80				
7067	REDEVANCES ET DROITS DES SERVICES PERISCOLAIRES ET D'ENSEIGNEMENT				58 763.80				
	Restes à réaliser au 31/12								
	SOLDE (3)	-109 237.67	-375 114.15	-157 358.03	-96 350.20	-244 897.89	-13 226.18		-14 362.00

(1) La production de cet état est obligatoire pour les communes de 3 500 habitants et plus, les groupements comprenant au moins une telle commune, leurs établissements et services administratifs hormis les caisses des écoles et les services à activité unique dirigés en établissement public ou budget annexe (L. 2312-3, R. 2311-1 et R. 2311-10). Dans les communes de 3 500 habitants et plus, le croisement par fonction est fait à un chiffre (correspondant à la fonction). Dans les communes de 10 000 habitants et plus, le croisement par fonction est fait au niveau le plus détaillé de la nomenclature fonctionnelle (sous-fonction ou rubrique). Les groupements et leurs établissements publics suivent les règles de production et de présentation applicables à la commune membre comptant le plus grand nombre d'habitants (articles L. 5211-36 a1 et R. 5211-14 + L. 5711-1 et R. 5711-2 du CGCT).

(2) Le croisement par nature est fait au niveau de chacun des articles budgétaires.

(3) Le solde correspond à la différence entre les recettes et les dépenses. Les dépenses et les recettes correspondent à la somme des dépenses et des réalisations ainsi que des restes à réaliser et des reports (ligne budgétaire 001 et 002). Les lignes reports 001 et 002 apparaissent à la colonne 01-Non ventilables.



IV - ANNEXES	IV
ELEMENTS DU BILAN	
PRESENTATION CROISEE PAR FONCTION (1) - DETAIL FONCTIONNEMENT	A1.1

FONCTION 3 - CULTURE

(2)	Libellé	30 SERVICES COMMUNS	31 EXPRESSION ARTISTIQUE	32 CONSERVATION ET DIFFUSION DES PATRIMOINES	33 ACTION CULTURELLE	Total
	DEPENSES	143 349.21	761 671.00	1 998 525.47	2 118.00	2 905 663.68
	Réalisations	143 349.21	761 671.00	1 998 525.47	2 118.00	2 905 663.68
011	CHARGES A CARACTERE GENERAL	109 616.71	731 271.00	208 963.51	2 118.00	1 051 969.22
60611	EAU ET ASSAINISSEMENT	17 560.00				17 560.00
60612	ENERGIE ET ELECTRICITE	46 889.37				46 889.37
60623	ALIMENTATION			491.95		491.95
60628	AUTRES FOURNITURES NON STOCKEES	6 357.87		3 430.54		9 788.41
60632	FOURNITURES DE PETIT EQUIPEMENT	1 304.12		10 685.64		11 989.76
6064	FOURNITURES ADMINISTRATIVES			440.30		440.30
	LIVRES DISQUES CASSETTES					
6065	(BIBLIOTHEQUE & MEDIATHEQUE)			61 650.44		61 650.44
6068	AUTRES MATIERES ET FOURNITURES			2 079.12		2 079.12
	CONTRATS DE PRESTATIONS DE					
611	SERVICES AVEC DES ENTREPRISES	26 299.65				26 299.65
6132	LOCATIONS IMMOBILIERES			238.12		238.12
6135	LOCATIONS MOBILIERES			222.14		222.14
61522	ENTRETIEN ET REPARATIONS BATIMENTS	5 500.80				5 500.80
	ENTRETIEN ET REPARATIONS VOIES ET					
61523	RESEAUX			53 171.72		53 171.72
	ENTRETIEN ET REPARATIONS AUTRES					
61558	BIENS MOBILIERS	1 320.00				1 320.00
6156	MAINTENANCE	2 464.90				2 464.90
616	PRIMES D ASSURANCES				2 118.00	2 118.00
617	ETUDES ET RECHERCHES			5 600.64		5 600.64
6188	AUTRES FRAIS DIVERS	1 920.00	730 000.00	41 661.16		773 581.16
6237	PUBLICATIONS			1 651.08		1 651.08
6251	VOYAGES ET DEPLACEMENTS			2 090.13		2 090.13
6257	RECEPTIONS			814.28		814.28
6281	CONCOURS DIVERS (COTISATIONS)			60.00		60.00
	REMBOURSEMENT DE FRAIS A D'AUTRES					
62878	ORGANISMES		1 271.00			1 271.00
6358	AUTRES DROITS			1 231.25		1 231.25
	AUTRES IMPOTS TAXES ET VERSTS					
637	ASSIMILES (AUTRES ORGANISMES)			23 455.00		23 455.00
012	CHARGES DE PERSONNEL ET FRAIS ASSIMILES			1 788 026.52		1 788 026.52
6332	COTISATIONS VERSEES AU FNAL			5 221.31		5 221.31
6336	COTISATIONS AU CNFPT ET AU CIG			10 428.42		10 428.42
	REMUNERATION PRINCIPALE PERSONNEL					
64111	TITULAIRE			1 034 847.23		1 034 847.23
	TRAITEMENT ET INDEMNITE DE					
64112	RESIDENCE			21 638.21		21 638.21
	AUTRES INDEMNITES PERSONNEL					
64118	TITULAIRE			18 710.74		18 710.74
	REMUNERATION PRINCIPALE PERSONNEL					
64131	NON TITULAIRE			178 514.94		178 514.94
6417	REMUNERATION DES APPRENTIS			1 778.20		1 778.20
6451	COTISATIONS A L'USSAF			218 131.86		218 131.86
	COTISATIONS AUX CAISSES DE RETRAITE					
6453	COTISATIONS AUX CAISSES DE RETRAITE			281 880.46		281 880.46
6454	COTISATIONS AUX CASSEDI			10 135.88		10 135.88
	COTISATIONS POUR ASSURANCE DU					
6455	PERSONNEL			2 994.96		2 994.96
	COTISATIONS AUX AUTRES ORGANISMES					
6458	SOCIALES			3 399.31		3 399.31
6472	PRESTATIONS FAMILIALES DIRECTES			345.00		345.00
014	ATTENUATIONS DE PRODUITS					6 632.50
	REVERSEMENT, RESTITUTIONS ET					
7398	PRELEVEMENTS DIVERS					6 632.50



IV - ANNEXES	IV
ELEMENTS DU BILAN	
PRESENTATION CROISEE PAR FONCTION (1) - DETAIL FONCTIONNEMENT	A1.1

FONCTION 3 - CULTURE


(2)	Libellé	Sous-fonction 31 EXPRESSION ARTISTIQUE				Sous-fonction 32 CONSERVATION ET DIFFUSION DES PATRIMOINES			
		311 EXPRESSION MUSICALE, LYRIQUE ET CHOREGRAPHIQUE	312 ARTS PLASTIQUES ET AUTRES ACTIVITES ARTISTIQUES	313 THEATRES	314 CINEMAS ET AUTRES SALLES DE SPECTACLES	321 BIBLIOTHEQUES ET MEDIATHEQUES	322 MUSEES	323 ARCHIVES	324 ENTRETIEN DU PATRIMOINE CULTUREL
	DEPENSES - (suite)								
	Réalisations - (suite)								
012	CHARGES DE PERSONNEL ET FRAIS ASSIMILES					893 676.28		153 685.07	740 665.17
6332	COTISATIONS VERSEES AU FNAL					2 551.95		460.52	2 208.84
6336	COTISATIONS AU CNFPT ET AU CIG					5 104.35		921.43	4 402.64
64111	REMUNERATION PRINCIPALE PERSONNEL TITULAIRE					507 852.41		93 267.39	343 727.43
64112	TRAITEMENT ET INDEMNITE DE RESIDENCE					13 186.05		607.23	7 844.93
64118	AUTRES INDEMNITES PERSONNEL TITULAIRE					10 264.70		1 648.00	6 798.04
64131	REMUNERATION PRINCIPALE PERSONNEL NON TITULAIRE					7 029.42		11 204.16	160 281.36
6417	REMUNERATION DES APPRENTIS					93 239.60		18 534.13	1 778.20
6451	COTISATIONS A L'URSSAF								106 358.13
6453	COTISATIONS AUX CAISSES DE RETRAITE					160 154.84		25 708.81	96 016.81
6454	COTISATIONS AUX ASSEDIC					379.36		717.03	9 039.49
6455	COTISATIONS POUR ASSURANCE DU PERSONNEL					1 646.86		292.80	1 055.30
6458	COTISATIONS AUX AUTRES ORGANISMES SOCIAUX					1 961.74		323.57	1 114.00
6472	PRESTATIONS FAMILIALES DIRECTES					305.00			40.00
65	AUTRES CHARGES DE GESTION COURANTE	23 400.00	7 000.00						
6574	SUBVENTIONS DE FONCTIONNEMENT AUX ASSOCIATIONS ET AUTRES ORGANISMES	23 400.00	7 000.00						
67	CHARGES EXCEPTIONNELLES					1 535.44			
6714	CHARGES EXCEPTIONNELLES SUR BOURSES ET PRIX					1 535.44			
	Restes à réaliser au 31/12								
	RECETTES					12 234.14	77 111.50		71 046.20
	Réalisations					12 234.14	77 111.50		71 046.20
70	PRODUITS DES SERVICES, DU DOMAINE ET VENTES DIVERSES					12 234.14	77 111.50		
7083	LOCATIONS DIVERSES (AUTRES QU'IMMEUBLES)					12 234.14			
7088	AUTRES PRODUITS D ACTIVITES ANNEXES (ABONNEMENTS ET VENTES D OUVRAGES)						77 111.50		
77	PRODUITS EXCEPTIONNELS								71 046.20
7788	PRODUITS EXCEPTIONNELS DIVERS								71 046.20
	Restes à réaliser au 31/12								
	SOLDE (43)	67 84 671.60	-3 000.00			-960 164.29	62 121.18	-157 390.66	-782 659.86

(1) La production de cet état est obligatoire pour les communes de 3 500 habitants et plus, les groupements comprenant au moins une telle commune, leurs établissements et services administratifs hormis les caisses des écoles et les services à activité unique dirigés en régie ou budget annexé (R. 2312-2311-1 et R. 5711-1). Dans les communes de 3 500 habitants et plus, le croisement par fonction est fait à un chiffre (correspondant à la fonction). Dans les communes de 10 000 habitants et plus, le croisement par fonction est fait au niveau le plus détaillé de la nomenclature fonctionnelle (sous-fonction ou rubrique). Les groupements et leurs établissements publics suivent les règles de production et de présentation applicables à la commune nombre croissant de plus grand nombre d'habitants (articles 52-36 et R. 521-4 + L. 57-1 et R. 5711-2 du CGCT).

(2) Le croisement par fonction est fait au niveau de chacun des articles budgétaires.

(3) Le solde correspond à la différence entre les recettes et les dépenses. Les dépenses et les recettes correspondent à la somme des dépenses et des recettes ainsi que des restes à réaliser et des reports (ligne budgétaire 001 et 002). Les lignes reports 001 et 002 apparaissent à la colonne 01-1.





IV - ANNEXES		IV
ELEMENTS DU BILAN		
PRESENTATION CROISEE PAR FONCTION (1) - DETAIL FONCTIONNEMENT		A1.1
FONCTION 42 SPORT ET JEUNESSE		

(2)	Libellé	SERVICES COMMUNS	41 SPORTS	42 JEUNESSE	Total
DEPENSES - (suite)					
Réalizations - (suite)					
67	CHARGES EXCEPTIONNELLES	4 500.00			4 500.00
	AUTRES SUBVENTIONS				
6748	EXCEPTIONNELLES	4 500.00			4 500.00
Restes à réaliser au 31/12					
RECETTES				708 207.62	708 207.62
Réalizations				708 207.62	708 207.62
70	PRODUITS DES SERVICES, DU DOMAINE ET VENTES DIVERSES		708 207.62		708 207.62
	AUTRES REDEVANCES ET RECETTES DIVERSES		388 038.21		388 038.21
70388	DIVERSES		388 038.21		388 038.21
70631	REDEVANCES A CARACTERE SPORTIF		320 169.41		320 169.41
Restes à réaliser au 31/12					
SOLDE (3)		-8 108 544.98	-35 927.53	-1 664 906.29	-9 809 378.80

(2)	Libellé	Sous-fonction 41 SPORTS					Sous-fonction 42 JEUNESSE		
		411 SALLES DE SPORT, GYMNASES	412 STADES	413 PISCINES	414 AUTRES EQUIPEMENTS SPORTIFS OU DE LOISIR	415 MANIFESTATIONS SPORTIVES	421 CENTRES DE LOISIRS	422 AUTRES ACTIVITES POUR LES JEUNES	423 COLONIES DE VACANCES
DEPENSES		151 137.20	60 284.70	103 233.44	336 277.61	93 202.20	1 664 906.29		
Réalizations		151 137.20	60 284.70	103 233.44	336 277.61	93 202.20	1 664 906.29		
011	CHARGES A CARACTERE GENERAL	151 137.20	60 284.70	102 363.73	336 277.61	93 202.20	501 459.95		
60611	EAU ET ASSAINISSEMENT				16 620.00				
60612	ENERGIE ET ELECTRICITE	70 755.70	52 019.42	35 617.64					
60622	CARBURANTS				14 630.13				
60623	ALIMENTATION						224.80		
60626	AUTRES FOURNITURES NON STOCKEES	14 148.55	1 138.18	32 878.54	11 937.59	1 251.00	7 132.04		
60632	FOURNITURES DE PETIT EQUIPEMENT	8 105.20	1 277.92	2 784.16	20 943.73				
60636	VETEMENTS DE TRAVAIL				1 474.56				
6068	AUTRES MATIERES ET FOURNITURES						5 162.64		
611	CONTRATS DE PRESTATIONS DE SERVICES AVEC DES ENTREPRISES			4 227.60			471 782.23		
6132	LOCATIONS IMMOBILIERES				183 003.00				
6135	LOCATIONS MOBILIERES				3 019.48	4 560.00			
61522	ENTRETIEN ET REPARATIONS BATIMENTS	15 552.52		5 030.00	2 406.00				
61558	ENTRETIEN ET REPARATIONS AUTRES BIENS MOBILIERES	843.49	4 934.18	18 608.15	20 574.06	2 928.00			
6156	MAINTENANCE	1 587.41			6 172.80				
6186	AUTRES FRAIS DIVERS	1 440.00	915.00		42 379.26	84 463.20	9 978.25		
6228	DIVERS			3 217.64					
6251	VOYAGES ET DEPLACEMENTS						7 179.99		
6281	CONCOURS DIVERS (COTISATIONS)				13 117.00				
6283	FRAIS DE NETTOYAGE DES LOCAUX	38 704.33							

IV - ANNEXES	IV
ELEMENTS DU BILAN	
PRESENTATION CROISEE PAR FONCTION (1) - DETAIL FONCTIONNEMENT	A1.1

FONCTION 4 - SPORT ET JEUNESSE

(2)	Libellé	40 SERVICES COMMUNS	41 SPORTS	42 JEUNESSE	Total
	DEPENSES	8 108 544.98	744 135.15	1 664 906.29	10 517 586.42
	Réalisations	8 108 544.98	744 135.15	1 664 906.29	10 517 586.42
011	CHARGES A CARACTERE GENERAL	692 171.75	743 265.44	501 459.95	1 936 897.14
60611	EAU ET ASSAINISSEMENT	137 305.00	16 620.00		153 925.00
60612	ENERGIE ET ELECTRICITE	27 268.56	158 392.76		185 661.32
60622	CARBURANTS		14 630.13		14 630.13
60623	ALIMENTATION			224.80	224.80
60628	AUTRES FOURNITURES NON STOCKEES	50 249.98	61 353.86	7 132.04	118 735.88
60632	FOURNITURES DE PETIT EQUIPEMENT		33 111.01		33 111.01
60636	VETEMENTS DE TRAVAIL		1 474.56		1 474.56
60668	AUTRES MATIERES ET FOURNITURES			5 162.64	5 162.64
611	CONTRATS DE PRESTATIONS DE SERVICES AVEC DES ENTREPRISES	471 430.52	4 227.60	471 782.23	947 440.35
6132	LOCATIONS IMMOBILIERES		183 003.00		183 003.00
6135	LOCATIONS MOBILIERES		7 579.48		7 579.48
61522	ENTRETIEN ET REPARATIONS BATIMENTS		22 988.52		22 988.52
61522	ENTRETIEN ET REPARATIONS AUTRES				
61558	BIENS MOBILIERES		47 887.88		47 887.88
6156	MAINTENANCE		7 750.21		7 750.21
6188	AUTRES FRAIS DIVERS		129 197.46	9 978.25	139 175.71
6228	DIVERS		3 217.64		3 217.64
6251	VOYAGES ET DEPLACEMENTS	5 917.69		7 179.99	13 097.68
6281	CONCOURS DIVERS (COTISATIONS)		13 117.00		13 117.00
6283	FRAIS DE NETTOYAGE DES LOCAUX		38 704.33		38 704.33
012	CHARGES DE PERSONNEL ET FRAIS ASSIMILES	5 533 122.22		1 131 277.34	6 664 399.56
6332	COTISATIONS VERSEES AU FNAL	15 571.15		3 611.09	19 182.24
6336	COTISATIONS AU CNFPT ET AU CIG	30 802.40		7 218.39	38 020.79
64111	REMUNERATION PRINCIPALE PERSONNEL TITULAIRE	3 623 201.65		288 085.80	3 911 287.45
64112	TRAITEMENT ET INDEMNITE DE RESIDENCE	38 970.07		1 978.90	40 948.97
64118	AUTRES INDEMNITES PERSONNEL TITULAIRE	58 217.25		5 709.77	63 927.02
64131	REMUNERATION PRINCIPALE PERSONNEL NON TITULAIRE	128 744.27		479 999.99	608 744.26
64162	EMPLOI D'AVENIR	48 078.29			48 078.29
64168	AUTRES EMPLOIS D'INSERTION	9 938.72			9 938.72
6451	COTISATIONS A L'URSSAF	577 938.71		211 350.68	789 289.39
6453	COTISATIONS AUX CAISSES DE RETRAITE	963 088.71		98 770.76	1 061 859.47
6454	COTISATIONS AUX ASSEDIC	11 616.76		30 831.71	42 448.47
6456	COTISATIONS POUR ASSURANCE DU PERSONNEL	9 655.37		1 725.50	11 380.87
6458	COTISATIONS AUX AUTRES ORGANISMES SOCIAUX	11 679.06		964.85	12 643.91
6472	PRESTATIONS FAMILIALES DIRECTES	5 619.81		1 029.90	6 649.71
65	AUTRES CHARGES DE GESTION COURANTE	186 751.01	85 979.1	32 169.00	1 911 789.72
651	REDEVANCES POUR CONCESSIONS BREVETS LICENCES PROCES DROITS VALEURS SIMILAIRES		86 579.1		86 579.1
6558	CONTINGENTS ET PARTICIPATIONS OBLIGATOIRES AUTRES DEPENSES OBLIGATOIRES			22 169.00	22 169.00
6574	SUBVENTIONS DE FONCTIONNEMENT AUX ASSOCIATIONS ET AUTRES ORGANISMES	1 878 751.01		10 000.00	1 888 751.01

IV - ANNEXES	IV
ELEMENTS DU BILAN	
PRESENTATION CROISEE PAR FONCTION (1) - DETAIL FONCTIONNEMENT	A.1.1

FONCTION 4 - SPORT ET JEUNESSE

(2)	Libellé	Sous-fonction 41 SPORTS					Sous-fonction 42 JEUNESSE			
		411 SALLES DE SPORT, GYMNASES	412 STADES	413 PISCINES	414 AUTRES EQUIPEMENTS SPORTIFS OU DE LOISIR	415 MANIFESTATIONS SPORTIVES	421 CENTRES DE LOISIRS	422 AUTRES ACTIVITES POUR LES JEUNES	423 COLONIES DE VACANCES	
	DEPENSES - (suite)									
	Réalisations - (suite)									
012	CHARGES DE PERSONNEL ET FRAIS ASSIMILES							1 131 277.34		
6332	COTISATIONS VERSEES AU FNAL							3 611.09		
6336	COTISATIONS AU CNFPT ET AU CIG							7 218.39		
64111	REMUNERATION PRINCIPALE PERSONNEL TITULAIRE							288 085.80		
64112	TRAITEMENT ET INDEMNITE DE RESIDENCE							1 978.90		
64118	AUTRES INDEMNITES PERSONNEL TITULAIRE							5 709.77		
64131	REMUNERATION PRINCIPALE PERSONNEL NON TITULAIRE							479 999.99		
6451	COTISATIONS A L'URSSAF							211 350.68		
6453	COTISATIONS AUX CAISSES DE RETRAITE							98 770.76		
6454	COTISATIONS AUX ASSEDIC							30 831.71		
6456	COTISATIONS POUR ASSURANCE DU PERSONNEL							1 725.50		
6458	COTISATIONS AUX AUTRES ORGANISMES SOCIAUX							964.85		
6472	PRESTATIONS FAMILIALES DIRECTES							1 029.90		
65	AUTRES CHARGES DE GESTION COURANTE			869.71				32 169.00		
651	REDEVANCES POUR CONCESSIONS BREVETS LICENCES PROCEDES DROITS, VALEURS SIMILAIRES			869.71						
6558	CONTINGENT ET PARTICIPATIONS OBLIGATOIRES AUTRES DEPENSES OBLIGATOIRES							22 169.00		
6574	SUBVENTIONS DE FONCTIONNEMENT AUX ASSOCIATIONS ET AUTRES ORGANISMES							10 000.00		
	Restes à réaliser au 31/12									
	RECETTES			74 866.00	633 341.62					
	Réalisations			74 866.00	633 341.62					
70	PRODUITS DES SERVICES, DU DOMAINE ET VENTES DIVERSES			74 866.00	633 341.62					
70368	AUTRES REDEVANCES ET RECETTES DIVERSES									
70631	REDEVANCES A CARACTERE SPORTIF			74 866.00	388 038.21			245 303.41		
	Restes à réaliser au 31/12									
	SOLDE (3)			137 000.00	-66 284.70	-28 367.44	297 064.01	-93 202.20	-1 664 906.29	

(1) La production de cet état est obligatoire pour les communes de 3 500 habitants et plus, les groupements comprenant au moins une telle commune, leurs établissements et services administratifs hormis les caisses des écoles et les services à caractère éducatif en établissement public ou budget annexe (L. 2312-3, R. 2311-1 et R. 2311-10). Dans les communes de 3 500 habitants et plus, le croisement par fonction est fait à un chiffre (correspondant à la fonction). Dans les communes de 10 000 habitants et plus, le croisement par fonction est fait au niveau le plus détaillé de la nomenclature fonctionnelle (sous-fonction ou rubrique). Les groupements et leurs établissements publics suivent les règles de production et de présentation applicables à la commune membre du groupe à plus grand nombre d'habitants (articles L. 5211-36 et L. 5211-14 «L. 5711-1 et R. 5711-2 du CGCT).

(2) Le croisement par nature est fait au niveau de chacun des articles budgétaires.

(3) Le solde correspond à la différence entre les charges et les dépenses. Les dépenses et les reports correspondent à la somme des dépenses et des réalisations ainsi que des restes à réaliser et des reports (ligne budgétaire 001 et 002). Les lignes reports 001 et 002 apparaissent à la colonne 01-Non ventilables.



IV - ANNEXES	IV
ELEMENTS DU BILAN	
PRESENTATION CROISEE PAR FONCTION (1) - DETAIL FONCTIONNEMENT	A1.1

FONCTION 5 - INTERVENTIONS SOCIALES ET SANTE


(2)	Libellé	51 SANTE	52 INTERVENTIONS SOCIALES	Total
	DEPENSES	1 050.00	1 126 550.00	1 127 600.00
	Réalisations	1 050.00	1 126 550.00	1 127 600.00
65	AUTRES CHARGES DE GESTION COURANTE	1 050.00	1 126 550.00	1 127 600.00
657351	SUBV GRPE COLLECTIVITES GFP DE RATTACHEMENT		10 240.00	10 240.00
65737	SUBVENTIONS DE FONCTIONNEMENT AUX AUTRES ETABLISSEMENTS PUBLICS LOCAUX		648 000.00	648 000.00
6574	SUBVENTIONS DE FONCTIONNEMENT AUX ASSOCIATIONS ET AUTRES ORGANISMES	1 050.00	468 310.00	469 360.00
	Restes à réaliser au 31/12			
	RECETTES			
	Réalisations			
	Restes à réaliser au 31/12			
	SOLDE (3)	-1 050.00	-1 126 550.00	-1 127 600.00

(2)	Libellé	Sous-fonction 51 SANTE			Sous-fonction 52 INTERVENTIONS SOCIALES				
		510 SERVICES COMMUNS	511 DISPENSAIRES ET AUTRES ETABLISSEMENTS SANITAIRES	512 ACTIONS DE PREVENTION SANITAIRE	520 SERVICES COMMUNS	521 SERVICES A CARACTERE SOCIAL POUR HANDICAPES ET INADAPTES	522 ACTIONS EN FAVEUR DE L'ENFANCE ET DE L'ADOLESCENCE	523 ACTIONS EN FAVEUR DES PERSONNES EN DIFFICULTE	524 AUTRES SERVICES
	DEPENSES			1 050.00	727 840.00	1 000.00	352 800.00		44 910.00
	Réalisations			1 050.00	727 840.00	1 000.00	352 800.00		44 910.00
65	AUTRES CHARGES DE GESTION COURANTE			1 050.00	727 840.00	1 000.00	352 800.00		44 910.00
657351	SUBV GRPE COLLECTIVITES GFP DE RATTACHEMENT				10 240.00				
65737	SUBVENTIONS DE FONCTIONNEMENT AUX AUTRES ETABLISSEMENTS PUBLICS LOCAUX				648 000.00				
6574	SUBVENTIONS DE FONCTIONNEMENT AUX ASSOCIATIONS ET AUTRES ORGANISMES			1 050.00	69 600.00	1 000.00	352 800.00		44 910.00
	Restes à réaliser au 31/12								
	RECETTES								
	Réalisations								
	Restes à réaliser au 31/12								
	SOLDE (3)			-1 050.00	-727 840.00	-1 000.00	-352 800.00		-44 910.00

(1) La production de cet état est obligatoire pour les communes de 3 500 habitants et plus, les groupements comprenant au moins une telle commune, leurs établissements et services administratifs hormis les caisses des écoles et les services à activité unique érigés en établissement public ou budget annexe (L. 2312-26 et R. 5119). Dans les communes de 3 500 habitants et plus, le croisement par fonction est fait à un chiffre (correspondant à la fonction). Dans les communes de 10 000 habitants et plus, le croisement par fonction est fait au niveau le plus détaillé de la nomenclature fonctionnelle (sous-fonction ou rubrique). Les groupements et leurs établissements publics suivent les règles de production et de présentation applicables à la commune (nombre comptant le plus grand nombre d'habitants) (articles 52-36 et R. 5211-4 + L. 57-1 et R. 5711-2 du CGCT).

(2) Le croisement par fonction est fait au niveau de chacun des articles budgétaires.

(3) Le solde correspond à la différence entre les recettes et les dépenses. Les dépenses et les recettes correspondent à la somme des dépenses et des réalisations ainsi que des restes à réaliser et des reports (ligne budgétaire 001 et 002). Les lignes reports 001 et 002 apparaissent à la colonne 01-N° de crédits.



059

IV - ANNEXES	IV
ELEMENTS DU BILAN	
PRESENTATION CROISEE PAR FONCTION (1) - DETAIL FONCTIONNEMENT	A1.1

FONCTION 6 - FAMILLE

(2)	Libellé	SERVICES COMMUNS	61 SERVICES EN FAVEUR DES PERSONNES AGEES	62 ACTIONS EN FAVEUR DE LA MATERNITE	63 AIDES A LA FAMILLE	64 CRECHES ET GARDERIES	Total
	DEPENSES		83 339.31		10 000.00	3 179 777.84	3 273 117.15
	Realisations		83 339.31		10 000.00	3 179 777.84	3 273 117.15
011	CHARGES A CARACTERE GENERAL					399 725.38	399 725.38
60611	EAU ET ASSAINISSEMENT					8 000.00	8 000.00
60623	ALIMENTATION					1 270.79	1 270.79
60626	AUTRES FOURNITURES NON STOCKEES					2 116.62	2 116.62
60632	FOURNITURES DE PETIT EQUIPEMENT					2 627.62	2 627.62
	LIVRES DISQUES CASSETTES						
60665	(BIBLIOTHEQUE & MEDIATHEQUE)					568.85	568.85
60668	AUTRES MATIERES ET FOURNITURES					5 621.99	5 621.99
6135	LOCATIONS MOBILIERES					357 168.17	357 168.17
61522	ENTRETIEN ET REPARATIONS BATIMENTS					159.89	159.89
	ENTRETIEN ET REPARATIONS AUTRES						
61558	BIENS MOBILIERES					148.90	148.90
	DOCUMENTATION GENERALE ET						
6182	TECHNIQUE					126.00	126.00
6186	AUTRES FRAIS DIVERS					10 637.42	10 637.42
6226	HONORAIRES					7 199.20	7 199.20
6238	DIVERS					3 593.11	3 593.11
6251	VOYAGES ET DEPLACEMENTS					486.82	486.82
012	CHARGES DE PERSONNEL ET FRAIS ASSIMILES		36 062.31			2 190 752.46	2 226 814.77
6332	COTISATIONS VERSEES AU FNAL		104.16			6 509.18	6 613.34
6336	COTISATIONS AU CNFPT ET AU CIG		208.32			13 017.56	13 225.88
	REMUNERATION PRINCIPALE PERSONNEL						
64111	TITULAIRE		24 694.77			671 975.40	696 670.17
	TRAITEMENT ET INDEMNITE DE						
64112	RESIDENCE		156.24			6 241.00	6 397.24
	AUTRES INDEMNITES PERSONNEL						
64118	TITULAIRE		412.00			11 380.46	11 792.46
	REMUNERATION PRINCIPALE PERSONNEL						
64131	NON TITULAIRE					861 263.56	861 263.56
6451	COTISATIONS A L'URSSAF		3 766.80			364 166.31	367 933.11
6453	COTISATIONS AUX CAISSES DE RETRAITE		6 563.42			203 456.85	210 020.27
6454	COTISATIONS AUX ASSEDIC					44 115.71	44 115.71
6455	COTISATIONS POUR ASSURANCE DU PERSONNEL		73.20			3 927.79	4 000.99
6458	COTISATIONS AUX AUTRES ORGANISMES SOCIAUX		83.40			2 191.05	2 274.45
6472	PRESTATIONS FAMILIALES DIRECTES					2 507.59	2 507.59
65	AUTRES CHARGES DE GESTION COURANTE		47 277.00		10 000.00	589 300.00	646 577.00
	SUBVENTIONS DE FONCTIONNEMENT AUX ASSOCIATIONS ET AUTRES ORGANISMES		47 277.00		10 000.00	589 300.00	646 577.00
	Restes à réaliser au 31/12						

IV - ANNEXES	IV
ELEMENTS DU BILAN	
PRESENTATION CROISEE PAR FONCTION (1) - DETAIL FONCTIONNEMENT	A1.1

FONCTION 6 - FAMILLE

(2)	Libellé	60 SERVICES COMMUNS	61 SERVICES EN FAVEUR DES PERSONNES AGEES	62 ACTIONS EN FAVEUR DE LA MATERNITE	63 AIDES A LA FAMILLE	64 CRECHES ET GARDERIES	Total
	RECETTES		498 954.00			990 664.77	1 489 618.77
	Réalisations		498 954.00			990 664.77	1 489 618.77
70	PRODUITS DES SERVICES, DU DOMAINE ET VENTES DIVERSES		498 954.00			990 664.77	1 489 618.77
	REDEVANCES ET DROITS DES SERVICES A						
7066	CARACTERE SOCIAL					990 664.77	990 664.77
70873	REMBOURSEMENT DE FRAIS PAR LES CENTRES D'ACTION SOCIALE		498 954.00				498 954.00
	Restes à réaliser au 31/12						
	SOLDE (3)		415 614.69		-10 000.00	-2 189 113.07	-1 783 498.38

(1) La production de cet état est obligatoire pour les communes de 3 500 habitants et plus, les groupements comprenant au moins une telle commune, leurs établissements et services administratifs hormis les caisses des écoles et les services à activité unique dirigés en établissement public ou budget annexé (L. 2312-3, R. 2311-1 et R. 2311-10). Dans les communes de 3 500 habitants et plus, le croisement par fonction est fait à un chiffre (correspondant à la fonction). Dans les communes de 10 000 habitants et plus, le croisement par fonction est fait au niveau le plus détaillé de la nomenclature fonctionnelle (sous-fonction ou rubrique). Les groupements et leurs établissements publics suivent les règles de production et de présentation applicables à la commune membre comptant le plus grand nombre d'habitants (articles L. 5211-36 a1 et R. 5211-14 et R. 5711-1 et R. 5711-2 du CGCT).

(2) Le croisement par nature est fait au niveau de chacun des articles budgétaires.

(3) Le solde correspond à la différence entre les recettes et les dépenses. Les dépenses et les recettes correspondent à la somme des dépenses et des réalisations ainsi que des restes à réaliser et des reports (ligne budgétaire 001 et 002). Les lignes reports 001 et 002 apparaissent à la colonne 01-Non ventilables.

09 JAN
01 JAN 2010
02 JAN

059

IV - ANNEXES	IV
ELEMENTS DU BILAN	
PRESENTATION CROISEE PAR FONCTION (1) - DETAIL FONCTIONNEMENT	A1.1

FONCTION 7 - LOGEMENT

(2)	Libellé	70 SERVICES COMMUNS	71 PARC PRIVE DE LA VILLE	72 AIDE AU SECTEUR LOCATIF	73 AIDE A L'ACCESSION A LA PROPRIETE	Total
	DEPENSES					
	Réalisations					
	Restes à réaliser au 31/12					
	RECETTES					
	Réalisations					
	Restes à réaliser au 31/12					
	SOLDE (3)					

(1) La production de cet état est obligatoire pour les communes de 3 500 habitants et plus, les groupements comprenant au moins une telle commune, leurs établissements et services administratifs hormis les caisses des écoles et les services à activité unique érigés en établissement public ou budget annexe (L. 2312-3, R. 2311-1 et R. 2311-10). Dans les communes de 3 500 habitants et plus, le croisement par fonction est fait à un chiffre (correspondant à la fonction). Dans les communes de 10 000 habitants et plus, le croisement par fonction est fait au niveau le plus détaillé de la nomenclature fonctionnelle (sous-fonction ou rubrique). Les groupements et leurs établissements publics suivent les règles de production et de présentation applicables à la commune membre comptant le plus grand nombre d'habitants (articles L. 5211-36 a 1 et R. 5211-14 - L. 5711-1 et R. 5711-2 du CGCT).


(2) Le croisement par nature est fait au niveau de chacun des articles budgétaires.

(3) Le solde correspond à la différence entre les recettes et les dépenses. Les dépenses et les recettes correspondent à la somme des dépenses et des réalisations ainsi que des restes à réaliser et des reports (ligne budgétaire 001 et 002). Les lignes reports 001 et 002 apparaissent à la colonne 01-Non ventilables.

IV - ANNEXES	IV
ELEMENTS DU BILAN	
PRESENTATION CROISEE PAR FONCTION (1) - DETAIL FONCTIONNEMENT	A1.1

FONCTION 8 - AMENAGEMENT ET SERVICES URBAINS, ENVIRONNEMENT

(2)	Libellé	81 SERVICES URBAINS	82 AMENAGEMENT URBAIN	83 ENVIRONNEMENT	Total
	DEPENSES	1 306 560.39	6 035 993.89	980 231.38	8 322 785.66
	Réalisations	1 306 560.39	6 035 993.89	980 231.38	8 322 785.66
011	CHARGES A CARACTERE GENERAL	1 286 652.06	1 688 685.43	204 509.25	3 179 846.74
60611	EAU ET ASSAINISSEMENT	135.00	341 000.00		341 135.00
60612	ENERGIE ET ELECTRICITE	894 000.77	46 299.13		940 299.90
60621	COMBUSTIBLES	770.40			770.40
60628	AUTRES FOURNITURES NON STOCKEES	20 086.18	40 775.12		60 861.30
60632	FOURNITURES DE PETIT EQUIPEMENT	1 415.44	1 499.34	2 908.53	5 823.31
60633	FOURNITURES DE VOIRIE		88 210.63		88 210.63
6068	AUTRES MATIERES ET FOURNITURES		94 425.83		94 425.83
611	CONTRATS DE PRESTATIONS DE SERVICES AVEC DES ENTREPRISES		4 512.00		4 512.00
6132	LOCATIONS IMMOBILIERES		1 208.04		1 208.04
6135	LOCATIONS MOBILIERES	3 752.04	140 019.79		143 771.83
61521	ENTRETIEN ET REPARATIONS SUR TERRAINS			125 962.67	125 962.67
61522	ENTRETIEN ET REPARATIONS BATIMENTS	25 878.24		13 266.00	39 144.24
61523	ENTRETIEN ET REPARATIONS VOIES ET RESEAUX	292 513.72	764 410.75		1 056 924.47
61524	ENTRETIEN ET REPARATIONS BOIS ET FORETS			2 160.00	2 160.00
61558	BIENS MOBILIERES		48 320.38	91.00	48 411.38
6156	MAINTENANCE	6 360.67	22 914.00		29 274.67
617	ETUDES ET RECHERCHES	36 402.00	6 324.04	10 000.00	52 726.04
6188	AUTRES FRAIS DIVERS	5 337.60	43 884.90	9 929.00	59 151.50
6226	HONORAIRES		26 559.60		26 559.60
6227	FRAIS D'ACTES ET DE CONTENTIEUX		1 569.60		1 569.60
6228	DIVERS			30 212.07	30 212.07
6231	ANNONCES ET INSERTIONS		15 869.11		15 869.11
6251	VOYAGES ET DEPLACEMENTS		883.17	2 362.28	3 245.45
6282	FRAIS DE GARDIENNAGE (EGLISE, FORET, BOIS COMMUNAUX)			7 617.70	7 617.70
012	CHARGES DE PERSONNEL ET FRAIS ASSIMILES		4 346 987.23	601 089.21	4 948 076.44
6332	COTISATIONS VERSEES AU FNAL		12 001.60	1 659.75	13 661.35
6336	COTISATIONS AU CNFPT ET AU CIG		23 956.90	3 215.77	27 172.67
64111	TITULAIRE		2 973 202.89	402 885.08	3 376 087.97
64112	TRAITEMENT ET INDEMNITE DE RESIDENCE		29 773.50	2 013.73	31 787.23
64118	TITULAIRE		44 485.94	4 953.33	49 439.27
64131	NON TITULAIRE		36 969.91	5 024.68	41 994.59
64162	EMPLOI D'AVENIR		9 626.72	5 874.86	15 501.58
64168	AUTRES EMPLOIS D'INSERTION			13 118.43	13 118.43
6451	COTISATIONS AUX CAISSES D'ASSURANCE		439 049.36	60 248.13	499 297.49
6453	COTISATIONS AUX CAISSES DE RETRAITE		785 118.20	97 983.73	883 101.93
6454	COTISATIONS AUX ASSESD		2 991.68	1 537.69	4 529.37
6455	COTISATIONS POUR ASSURANCE DU PERSONNEL		8 002.39	982.68	8 985.07
6458	COTISATIONS AUX AUTRES ORGANISMES SOCIAUX		3 965.49	1 232.35	5 197.84
6472	PRESTATION FAMILIALES DIRECTES		3 862.65	359.00	4 221.65



IV ANNEXES ELEMENTS DU BILAN PRESENTATION CROISEE PAR FONCTION (10 DETAIL FONCTIONNEMENT)	IV
FONCTION 8 - AMENAGEMENT ET SERVICES URBAINS, ENVIRONNEMENT	A1.1

(2)	Libellé	81 SERVICES URBAINS	82 AMENAGEMENT URBAIN	83 ENVIRONNEMENT	Total
DEPENSES (suite)					
Réalisations - (suite)					
65	AUTRES CHARGES DE GESTION COURANTE	19 908.33		174 632.92	194 541.25
6554	CONTINGENTS ET PARTICIPATIONS OBLIGATOIRES CONTRIBUT ORGANIS REGROUPEMENT	19 908.33		142 032.92	161 941.25
6574	SUBVENTIONS DE FONCTIONNEMENT AUX ASSOCIATIONS ET AUTRES ORGANISMES			32 600.00	32 600.00
67	CHARGES EXCEPTIONNELLES		321.23		321.23
678	AUTRES CHARGES EXCEPTIONNELLES		321.23		321.23
Restes à réaliser au 31/12					
RECETTES			71 169.06	53 940.00	125 109.06
Réalisations			71 169.06	53 940.00	125 109.06
70	PRODUITS DES SERVICES, DU DOMAINE ET VENTES DIVERSES		14 641.01	240.00	14 881.01
70323	REDEVANCE D'OCCUPATION DU DOMAINE PUBLIC COMMUNAL			240.00	240.00
704	TRAVAUX		7 577.46		7 577.46
7083	LOCATIONS DIVERSES (AUTRES QU'IMMEUBLES)		7 063.55		7 063.55
73	IMPOTS ET TAXES		56 528.05		56 528.05
7337	DROITS DE STATIONNEMENT		56 528.05		56 528.05
74	DOTATIONS, SUBVENTIONS ET PARTICIPATIONS			53 700.00	53 700.00
74718	AUTRES SUBVENTIONS ET PARTICIPATIONS			42 000.00	42 000.00
7472	REGIONS			2 700.00	2 700.00
7473	SUBVENTIONS ET PARTICIPATIONS DEPARTEMENTS			9 000.00	9 000.00
Restes à réaliser au 31/12					
SOLDE (3)		-1 306 560.39	-5 964 824.83	-926 291.38	-8 197 676.60

(2)	Libellé	Sous-fonction 81 SERVICES URBAINS					
		810 SERVICES COMMUNS	811 EAU ET ASSAINISSEMENT	812 COLLECTE ET TRAITEMENT DES ORDURES MENAGERES	813 PROPRETE URBAINE	814 ECLAIRAGE PUBLIC	815 TRANSPORTS URBAINS
DEPENSES			295 751.10	32 330.25	856.00	977 623.04	
Réalisations			295 751.10	32 330.25	856.00	977 623.04	
011	CHARGES A CARACTERE GENERAL		295 751.10	12 421.92	856.00	977 623.04	
60611	EAU ET ASSAINISSEMENT		135.00				
60612	ENERGIE ET ELECTRICITE		128 588.74			765 414.03	
60621	COMBUSTIBLES		770.40				
60628	AUTRES FOURNITURES NON STOCKEES		6 887.93	12 421.92	856.00	-79.67	
60632	FOURNITURES DE PETIT EQUIPEMENT					1 415.44	
6135	LOCATIONS MOBILIERES					3 752.04	
61522	ENTRETIEN ET REPARATIONS BATIMENTS		25 878.24				
61523	ENTRETIEN ET REPARATIONS VOIES ET RESEAUX		90 730.12			201 783.60	
6156	MAINTENANCE		6 360.67				
617	ETUDES ET RECHERCHES		36 402.00				
6188	AUTRES FRAIS DIVERS					5 337.60	

IV - ANNEXES	IV
ELEMENTS DU BILAN	
PRESENTATION CROISEE PAR FONCTION (1) - DETAIL FONCTIONNEMENT	A1.1


FONCTION 8 - AMENAGEMENT ET SERVICES URBAINS, ENVIRONNEMENT

(2)	Libellé	Sous-fonction 82 AMENAGEMENT URBAIN					Sous-fonction 83 ENVIRONNEMENT			
		820 SERVICES COMMUNS	821 EQUIPEMENTS DE VOIRIE	822 VOIRIE COMMUNALE ET ROUTES	823 ESPACES VERTS URBAINS	824 AUTRES OPERATIONS D'AMENAGEMENT URBAIN	830 SERVICES COMMUNS	831 AMENAGEMENT DES EAUX	832 ACTIONS SPECIFIQUES DE LUTTE CONTRE LA POLLUTION	833 PRESERVATION DU MILIEU NATUREL
	RECETTES		14 641.01	56 528.05					53 940.00	
	Réalisations		14 641.01	56 528.05					53 940.00	
70	PRODUITS DES SERVICES, DU DOMAINE ET VENTES DIVERSES		14 641.01						240.00	
70323	REDEVANCE D'OCCUPATION DU DOMAINE PUBLIC COMMUNAL								240.00	
704	TRAVAUX LOCATIONS DIVERSES (AUTRES QU'IMMEUBLES)		7 577.46							
7083			7 063.55							
73	IMPOTS ET TAXES			56 528.05						
7337	DROITS DE STATIONNEMENT			56 528.05						
74	DOTATIONS, SUBVENTIONS ET PARTICIPATIONS								53 700.00	
74718	AUTRES SUBVENTIONS ET PARTICIPATIONS								42 000.00	
7472	REGIONS								2 700.00	
7473	DEPARTEMENTS								9 000.00	
	Restes à réaliser au 31/12									
	SOLDE (3)	-837 938.09	-2 647 244.87	-820 418.06	-1 611 599.14	-47 624.87	-521 481.74	-2 000.00	-372 597.57	

(1) La production de cet état est obligatoire pour les communes de 3 500 habitants et plus, les groupements comprenant au moins une telle commune, leurs établissements et services administratifs hormis les caisses des écoles et les services à activité unique érigés en établissement public ou budget annexe (L. 2312-3, R. 2311-1 et R. 2311-10). Dans les communes de 3 500 habitants et plus, le croisement par fonction est fait à un chiffre (correspondant à la fonction). Dans les communes de 10 000 habitants et plus, le croisement par fonction est fait au niveau le plus détaillé de la nomenclature fonctionnelle (sous-fonction ou rubrique). Les groupements et leurs établissements publics suivent les règles de production et de présentation applicables à la commune membre comptant le plus grand nombre d'habitants (articles L. 5211-36 a1 et R. 5211-14 + L. 5711-1 et R. 5711-2 du CGCT).

(2) Le croisement par nature est fait au niveau de chacun des articles budgétaires.

(3) Le solde correspond à la différence entre les dépenses et les recettes. Les dépenses et les recettes correspondent à la somme des dépenses et des réalisations ainsi que des restes à réaliser et des reports (ligne budgétaire 001 et 002). Les lignes reports 001 et 002 apparaissent à la colonne 01-Non ventilables.



IV - ANNEXES	IV
ELEMENTS DU BILAN	
PRESENTATION CROISEE PAR FONCTION (1) - DETAIL FONCTIONNEMENT	A1.1


FONCTION 9 - ACTION ECONOMIQUE

(2)	Libellé	90 INTERVENTIONS ECONOMIQUES	91 FOIRES ET MARCHES	92 AIDES A L'AGRICULTURE ET AUX INDUSTRIES AGROAL- IMENTAIRES	93 AIDES A L'ENERGIE, AUX INDUSTRIES MANUFACTURIERES ET AU B.T.P.	94 AIDES AU COMMERCE ET AUX SERVICES MARCHANDS	95 AIDES AU TOURISME	96 AIDES AUX SERVICES PUBLICS	Total
	DEPENSES	25 000.00		2 174.90		414.13	1 540 491.77		1 568 080.80
	Réalisations	25 000.00		2 174.90		414.13	1 540 491.77		1 568 080.80
011	CHARGES A CARACTERE GENERAL	5 000.00		2 174.90		414.13			7 589.03
60611	EAU ET ASSAINISSEMENT	5 000.00		2 174.90					7 174.90
60628	AUTRES FOURNITURES NON STOCKEES					592.80			592.80
60632	FOURNITURES DE PETIT EQUIPEMENT					-78.67			-78.67
6188	AUTRES FRAIS DIVERS					-100.00			-100.00
014	ATTENUATIONS DE PRODUITS						1 104 293.89		1 104 293.89
739118	AUTRES REVERSEMENTS DE FISCALITE						1 104 293.89		1 104 293.89
65	AUTRES CHARGES DE GESTION COURANTE	20 000.00					436 197.88		456 197.88
6554	CONTINGENTS ET PARTICIPATIONS OBLIGATOIRES CONTRIBUT ORGANIS REGROUPEMENT						3 197.88		3 197.88
65737	SUBVENTIONS DE FONCTIONNEMENT AUX AUTRES ETABLISSEMENTS PUBLICS LOCAUX						430 000.00		430 000.00
6574	SUBVENTIONS DE FONCTIONNEMENT AUX ASSOCIATIONS ET AUTRES ORGANISMES	20 000.00					3 000.00		23 000.00
	Restes à réaliser au 31/12								
	RECETTES								
	Réalisations								
	Restes à réaliser au 31/12								
	SOLDE (3)	-25 000.00		-2 174.90		-414.13	-1 540 491.77		-1 568 080.80

(1) La production de cet état est obligatoire pour les communes de 3 500 habitants et plus, les groupements comprenant au moins une telle commune, leurs établissements et services administratifs hormis les caisses des écoles et les services à activité unique dirigés en établissement public ou budget annexe (L. 2312-3, R. 2311-1 et R. 2311-10). Dans les communes de 3 500 habitants et plus, le croisement par fonction est fait à un chiffre (correspondant à la fonction). Dans les communes de 10 000 habitants et plus, le croisement par fonction est fait au niveau le plus détaillé de la nomenclature fonctionnelle (sous-fonction ou rubrique). Les groupements et leurs établissements publics suivent les règles de production et de présentation applicables à la commune membre comptant le plus grand nombre d'habitants (articles L. 5211-36 s1 et R. 5211-14 +L. 5711-1 et R. 5711-2 du CGCT).

(2) Le croisement par nature est fait au niveau de chacun des articles budgétaires.


(3) Le solde correspond à la différence entre les recettes et les dépenses. Les dépenses et les recettes correspondent à la somme des dépenses et des réalisations ainsi que des restes à réaliser et des reports (ligne budgétaire 001 et 002). Les lignes reports 001 et 002 apparaissent à la colonne 01-Non ventilables.




IV - ANNEXES	IV
ELEMENTS DU BILAN	
PRESENTATION CROISEE PAR FONCTION - DETAIL INVESTISSEMENT	A1.2

FONCTION 0 - SERVICES GENERAUX DES ADMINISTRATIONS PUBLIQUES LOCALES

(1)	Libellé	01	02	03	04	Total
	DEPENSES (2)	10 760 527.05	1 682 155.95			12 442 683.00
	Réalisations	10 760 527.05	1 339 925.05			12 100 452.10
040	OPERATION D ORDRE DE TRANSFERTS ENTRE SECTIONS	483 832.43				483 832.43
	REALISATIONS POSTERIEURES AU 01/01/1997	483 832.43				483 832.43
10	DOTATIONS, FONDS DIVERS ET RESERVES	163 254.00				163 254.00
10226	TAXE D'AMENAGEMENT (D)	163 254.00				163 254.00
13	SUBVENTIONS D'INVESTISSEMENT RECUES	399 327.98				399 327.98
1321	SUBVENTIONS D'INVESTISSEMENT	399 327.98				399 327.98
16	EMPRUNTS ET DETTES ASSIMILEES	9 488 330.64				9 488 330.64
1641	EMPRUNTS EN EUROS	9 482 324.59				9 482 324.59
165	DEPOTS ET CAUTIONNEMENTS RECUS	6 006.05				6 006.05
20	IMMOBILISATIONS INCORPORELLES		73 168.22			73 168.22
2051	CONCESSIONS ET DROITS SIMILAIRES		73 168.22			73 168.22
21	IMMOBILISATIONS CORPORELLES		812 148.04			812 148.04
21533	RESEAUX CABLES		9 400.80			9 400.80
	AUTRE MATERIEL ET OUTILLAGE					
21568	D'INCENDIE ET DE DEFENSE CIVILE		21 996.96			21 996.96
21571	MATERIEL ROULANT		270 975.24			270 975.24
	AUTRE MATERIEL ET OUTILLAGE DE VOIRIE					
21578	INSTALLATIONS, MATERIEL ET OUTILLAGE TECHNIQUES AUTRES		23 825.24			23 825.24
2158	INSTALLATIONS, MATERIEL ET OUTILLAGE TECHNIQUES AUTRES		43 852.79			43 852.79
2182	AUTRES IMMOBILISATIONS CORPORELLES MATERIEL DE TRANSPORT		223 050.97			223 050.97
2183	AUTRES IMMOBILISATIONS CORPORELLES MATERIEL DE BUREAU ET INFORMATIQUE		123 433.24			123 433.24
2184	AUTRES IMMOBILISATIONS CORPORELLES MOBILIER		35 040.06			35 040.06
2188	AUTRES IMMOBILISATIONS CORPORELLES AUTRES		60 572.74			60 572.74
23	IMMOBILISATIONS EN COURS		454 608.79			454 608.79
	IMMOBILISATIONS EN COURS					
2313	CONSTRUCTIONS		454 608.79			454 608.79
26	PARTICIPATIONS ET CREANCES RATTACHEES A DES PARTICIPATIONS	112 500.00				112 500.00
261	TITRES DE PARTICIPATION	112 500.00				112 500.00
	Opérations d'équipement					
26	AMENAGEMENT DU QUARTIER DE PORT FREJUS NORD					
28	MISE EN SECURITE REYRAN CANALISE					
29	OUVRAGES DE PROTECTION DE LA ZONE ECONOMIQUE DE LA PALUD					
	Opérations pour compte de tiers					
	Restes à régler au 31/12	113 282.00	342 238.90			455 520.90


 République Française
 1958



IV - ANNEXE
ELEMENTS DU BILAN
PRESENTATION CROISEE PAR FONCTION - DETAIL INVESTISSEMENT

IV

A1.2

FONCTION 4 - SERVICES GENERAUX DES ADMINISTRATIONS PUBLIQUES LOCALES

(1)	Libelle	01	02	03	04	Total
	RECETTES (2)	21 646 937.04				21 646 937.04
	Réalisations	21 646 937.04				21 646 937.04
001	SOLDE D'EXECUTION DE LA SECTION D'INVESTISSEMENT REPORTE	1 093 091.70				1 093 091.70
040	OPERATION D'ORDRE DE TRANSFERTS ENTRE SECTIONS	12 542 567.63				12 542 567.63
	PROV.P/GROS ENTRETIEN ET GRANDES REVISIONS	65 000.00				65 000.00
15722	REALISATIONS POSTERIEURES AU 01/01/1997	9 769 591.51				9 769 591.51
192	TERRAINS NUS	0.50				0.50
2111	TERRAINS AMENAGES AUTRES QUE VOIRIE	162 385.65				162 385.65
2113	AUTRES TERRAINS	14 383.64				14 383.64
2118	AUTRES CONSTRUCTIONS	1 392 458.43				1 392 458.43
2139	MATERIEL ROULANT	18 515.88				18 515.88
21571	AMORT BAT ET INSTALLATIONS	53 474.00				53 474.00
280422	CONCESSIONS ET DROITS SIMILAIRES	64 387.25				64 387.25
28051	AMORTISSEMENTS DES IMMOBILISATIONS CORPORELLES PLANTATIONS	16 281.00				16 281.00
28121	AMORTISSEMENT DES IMMOBILISATIONS CORPORELLES IMMEUBLES DE RAPPORT	9 695.00				9 695.00
28132	AMORTISSEMENT DES IMMOBILISATIONS CORPO AUTRES CONSTRUCTIONS	16 380.00				16 380.00
28138	AMORTISSEMENT DES IMMOBILISATIONS CORPORELLES RESEAUX CABLES	78.00				78.00
281533	AMORT IMMOB MAT ET OUTILLAGE INCENDIE/DEFENSE CIVILE MATERIEL ROULANT	8 405.00				8 405.00
281561	AMORT IMMOB MAT ET OUTILLAGE INCENDIE/DEFENSE CIVILE AUTRE MAT INCEND	21 838.75				21 838.75
281568	AMORT IMMOB MAT OUTILLAGE DE VOIRIE	222 224.38				222 224.38
281571	MATERIEL ROULANT	161 328.47				161 328.47
281578	AMORT IMMOB MAT OUTILLAGE DE VOIRIE AUTR MAT VOIR	83 792.21				83 792.21
28158	AMORTISSEMENT D'IMMOB CORPO AUTRES INSTAL TECH MATERIEL ET OUTILLAGE INDUSTRIEL	202 852.97				202 852.97
28192	MATERIEL DE TRANSPORT	98 786.08				98 786.08
28183	MATERIEL DE BUREAU ET MATERIEL INFORMATIQUE	74 547.36				74 547.36
28184	MOBILIER	80 928.60				80 928.60
28188	AUTRES PENALITES DE RENEGOCIATION DE LA DETTE	5 232.95				5 232.95
4817						
10	DOTATIONS, FONDS DIVERS ET RESERVES	1 802 567.21				1 802 567.21
10222	F.C.T.V.A.	1 029 748.00				1 029 748.00
10226	TAXE D'AMENAGEMENT ET VERSEMENT POUR SOUS DENSITE	772 819.21				772 819.21
13	SUBVENTIONS D'INVESTISSEMENT RECUES	1 100 013.41				1 100 013.41
1321	SUBVENTIONS D'EQUIPEMENT NON TRANSFERABLES ETAT & ETABLISSEMENTS NATIONAUX	250 439.41				250 439.41
1328	AUTRES SUBVENTIONS D'EQUIPEMENT NON TRANSFERABLES	77 055.00				77 055.00
1342	FONDS AFFECTES A L'EQUIPEMENT NON TRANSFERABLES AMENDES DE POLICE	772 519.00				772 519.00

IV - ANNEXES	IV
ELEMENTS DU BILAN	
PRESENTATION CROISEE PAR FONCTION - DETAIL INVESTISSEMENT	A1.2

FONCTION 0 - SERVICES GENERAUX DES ADMINISTRATIONS PUBLIQUES LOCALES

(1)	Libellé	01	02	03	04	Total
	RECETTES (2) - (suite)					
	Réalisations - (suite)					
16	EMPRUNTS ET DETTES ASSIMILEES	5 001 802.75				5 001 802.75
1641	EMPRUNTS EN EUROS	5 000 000.00				5 000 000.00
165	DEPOTS ET CAUTIONNEMENTS RECUS	1 802.75				1 802.75
	Opérations pour compte de tiers					
	Restes à réaliser au 31/12	106 894.34				106 894.34
	SOLDES (2)	9 793 318.29	-1 682 155.95			8 111 162.34

(1)	Libellé	Sous-fonction 02 ADMINISTRATION GENERALE						Sous-fonction 04 RELATIONS INTERNATIONALES		
		020	021	022	023	024	025	026	041	048
	DEPENSES (2)	1 636 058.24		1 593.46	5 629.10	33 955.15		4 920.00		
	Réalisations	1 303 374.13		1 593.46	5 629.10	29 328.36				
20	IMMOBILISATIONS INCORPORELLES	73 168.22								
2051	CONCESSIONS ET DROITS SIMILAIRES	73 168.22								
21	IMMOBILISATIONS CORPORELLES	775 597.12		1 593.46	5 629.10	29 328.36				
21533	RESEAUX CABLES	9 400.80								
	AUTRE MATERIEL ET OUTILLAGE									
21568	D'INCENDIE ET DE DEFENSE CIVILE	21 996.96								
21571	MATERIEL ROULANT	270 975.24								
	AUTRE MATERIEL ET OUTILLAGE DE VOIRIE	23 825.24								
21578	INSTALLATIONS, MATERIEL ET OUTILLAGE TECHNIQUES AUTRES	36 499.43				7 353.36				
2158	AUTRES IMMOBILISATIONS CORPORELLES									
2182	MATERIEL DE TRANSPORT	223 050.97								
	AUTRES IMMOBILISATIONS CORPORELLES									
2183	MATERIEL DE BUREAU ET INFORMATIQUE	123 433.24								
	AUTRES IMMOBILISATIONS CORPORELLES									
2184	MOBILIER	34 669.40		370.66						
	AUTRES IMMOBILISATIONS CORPORELLES									
2186	AUTRES	31 745.84		1 222.80	5 629.10	21 975.00				
23	IMMOBILISATIONS EN COURS	454 608.79								
	IMMOBILISATIONS EN COURS									
2313	CONSTRUCTIONS	454 608.79								
	Opérations d'équipement									
26	AMENAGEMENT DU QUARTIER DE PORT FREJUS NORD									
28	MISE EN SECURITE REYRAN CANALISE									
29	OUVRAGES DE PROTECTION DE LA ZONE ECONOMIQUE DE LA PALUD									
	Opérations pour compte de tiers									
	Restes à réaliser au 31/12	332 684.11				4 626.79		4 920.00		
	RECETTES (2)									
	Réalisations									
	Opérations pour compte de tiers									
	Restes à réaliser au 31/12									
	SOLDES (2)	-1 636 058.24		-1 593.46	-5 629.10	-33 955.15		-4 920.00		

(1) Pour le croisement par nature, le détail est donné au niveau de vote choisi par le comptable délégué (chapitre, article ou article spécialité).
(2) Le solde correspond à la différence entre les recettes et les dépenses. Les dépenses sont déduites des recettes correspondantes à la somme des dépenses et des réalisations ainsi que des restes à réaliser et des reports (ligne budgétaire 001 et 002). Les lignes reports 001 et 002 apparaissent à la colonne 01-Non ventilables.




IV - ANNEXES ELEMENTS DU BILAN PRESENTATION CROISEE PAR FONCTION - DETAIL INVESTISSEMENT	IV A1.2
--	------------

FONCTION 1 - SECURITE ET SALUBRITE PUBLIQUES

(1)	Libellé	11 SECURITE INTERIEURE	12 HYGIENE ET SALUBRITE PUBLIQUE	Total
	DEPENSES (2)	43 730.83		43 730.83
	Réalisations	42 900.97		42 900.97
21	IMMOBILISATIONS CORPORELLES	42 900.97		42 900.97
2158	INSTALLATIONS, MATERIEL ET OUTILLAGE TECHNIQUES AUTRES	1 888.49		1 888.49
2183	AUTRES IMMOBILISATIONS CORPORELLES MATERIEL DE BUREAU ET INFORMATIQUE	4 168.08		4 168.08
2188	AUTRES IMMOBILISATIONS CORPORELLES AUTRES	36 844.40		36 844.40
	Opérations d'équipement			
26	AMENAGEMENT DU QUARTIER DE PORT FREJUS NORD			
28	MISE EN SECURITE REYRAN CANALISE			
29	OUVRAGES DE PROTECTION DE LA ZONE ECONOMIQUE DE LA PALUD			
	Opérations pour compte de tiers			
	Restes à réaliser au 31/12	829.86		829.86
	RECETTES (2)			
	Réalisations			
	Opérations pour compte de tiers			
	Restes à réaliser au 31/12			
	SOLDES (2)	-43 730.83		-43 730.83

(1)	Libellé	Sous-fonction 11 SECURITE INTERIEURE				
		110 SERVICES COMMUNS	111 POLICE NATIONALE	112 POLICE MUNICIPALE	113 POMPIERS, INCENDIES ET SECOURS	114 AUTRES SERVICES DE PROTECTION CIVILE
	DEPENSES (2)	4 168.08				39 562.75
	Réalisations	4 168.08				38 732.89
21	IMMOBILISATIONS CORPORELLES	4 168.08				38 732.89
2158	INSTALLATIONS, MATERIEL ET OUTILLAGE TECHNIQUES AUTRES					1 888.49
2183	AUTRES IMMOBILISATIONS CORPORELLES MATERIEL DE BUREAU ET INFORMATIQUE	4 168.08				
2188	AUTRES IMMOBILISATIONS CORPORELLES AUTRES					36 844.40
	Opérations d'équipement					
26	AMENAGEMENT DU QUARTIER DE PORT FREJUS NORD					
28	MISE EN SECURITE REYRAN CANALISE					
29	OUVRAGES DE PROTECTION DE LA ZONE ECONOMIQUE DE LA PALUD					
	Opérations pour compte de tiers					
	Restes à réaliser au 31/12					829.86
	RECETTES (2)					
	Réalisations					
	Opérations pour compte de tiers					
	Restes à réaliser au 31/12					
	SOLDES (2)	-4 168.08				-39 562.75

(1) Pour le croisement par nature le détail est le niveau de détail choisi par l'assemblée délibérante (chapitre, article ou article spécialisés).
(2) Le solde correspond au différentiel entre les recettes et les dépenses. Les dépenses et les recettes correspondant à la somme des dépenses et des réalisations ainsi que des restes à réaliser des reports (signes budgétaires 001 et 002). Les lignes de reports 001 et 002 apparaissent à la colonne 01-Non ventilables.



IV - ANNEXES ELEMENTS DU BILAN	IV
PRESENTATION CROSEE PAR FONCTION - GLOBAL INVESTISSEMENT	A1.2

		FONCTION 2 - ENSEIGNEMENT, FORMATION						
(1)	Libellé	SERVICES COMMUNS	ENSEIGNEMENT DU PREMIER DEGRE	ENSEIGNEMENT DU DEUXIEME DEGRE	ENSEIGNEMENT SUPERIEUR	FORMATION CONTINUE	25 SERVICES ANNEXES DE L'ENSEIGNEMENT	Total
	DEPENSES (2)	57 250.13	333 885.86					391 135.99
	Réalisations	501.60	245 744.99					246 246.59
21	IMMOBILISATIONS CORPORELLES	393.60	37 428.33					37 821.93
	AUTRE MATERIEL ET OUTILLAGE							
21568	D'INCENDIE ET DE DEFENSE CIVILE	393.60						393.60
	AUTRES IMMOBILISATIONS CORPORELLES							
2184	MOBILIER		36 512.33					36 512.33
	AUTRES IMMOBILISATIONS CORPORELLES							
2188	AUTRES		916.00					916.00
23	IMMOBILISATIONS EN COURS	108.00	208 316.66					208 424.66
	IMMOBILISATIONS EN COURS							
2313	CONSTRUCTIONS	108.00	208 316.66					208 424.66
	Opérations d'équipement							
26	AMENAGEMENT DU QUARTIER DE PORT FREJUS NORD							
28	MISE EN SECURITE REYRAN CANALISE							
29	OUVRAGES DE PROTECTION DE LA ZONE ECONOMIQUE DE LA PALUD							
	Opérations pour compte de tiers							
	Restes à réaliser au 31/12	56 748.53	88 140.87					144 889.40
	RECETTES (2)		245 864.00					245 864.00
	Réalisations		245 864.00					245 864.00
13	SUBVENTIONS D'INVESTISSEMENT RECUES		245 864.00					245 864.00
	SUBVENTIONS D'EQUIPEMENT NON TRANSFERABLES ETAT & ETABLISSEMENTS NATIONAUX		245 864.00					245 864.00
	Opérations pour compte de tiers							
	Restes à réaliser au 31/12							
	SOLDES (2)	-57 250.13	-88 021.86					-145 271.99

(1)	Libellé	Sous-fonction 21 ENSEIGNEMENT DU PREMIER DEGRE			Sous-fonction 25 SERVICES ANNEXES DE L'ENSEIGNEMENT				
		211 ECOLES MATERNELLES	212 ECOLES PRIMAIRES	213 CLASSES REGROUPEES	251 HEBERGEMENT ET RESTAURATION SCOLAIRE	252 TRANSPORTS SCOLAIRES	253 SPORT SCOLAIRE	254 MEDECINE SCOLAIRE	255 CLASSES DE DECOUVERTE ET AUTRES SERVICES ANNEXES DE L'ENSEIGNEMENT
	DEPENSES (2)	231 539.49	102 346.37						
	Réalisations	152 605.87	93 139.12						
21	IMMOBILISATIONS CORPORELLES	17 497.55	19 930.78						
	AUTRES IMMOBILISATIONS CORPORELLES								
2184	MOBILIER	16 581.55	19 930.78						
	AUTRES IMMOBILISATIONS CORPORELLES								
2188	AUTRES	916.00							
23	IMMOBILISATIONS EN COURS	135 108.32	73 208.34						
	IMMOBILISATIONS EN COURS								
2313	CONSTRUCTIONS	135 108.32	73 208.34						

IV - ANNEXES	IV
ELEMENTS DU BILAN	
PRESENTATION CROISEE PAR FONCTION - DETAIL INVESTISSEMENT	A1.2

FONCTION 2 - ENSEIGNEMENT - FORMATION

(1)	Libellé	Sous-fonction 21 ENSEIGNEMENT DU PREMIER DEGRE			Sous-fonction 25 SERVICES ANNEXES DE L'ENSEIGNEMENT				
		211 ECOLES MATERNELLES	212 ECOLES PRIMAIRES	213 CLASSES REGROUPEES	251 HEBERGEMENT ET RESTAURATION SCOLAIRE	252 TRANSPORTS SCOLAIRES	253 SPORT SCOLAIRE	254 MEDECINE SCOLAIRE	255 CLASSES DE DECOUVERTE ET AUTRES SERVICES ANNEXES DE L'ENSEIGNEMENT
	DEPENSES (2) - (suite)								
	Réalisations - (suite)								
	Opérations d'équipement								
26	AMENAGEMENT DU QUARTIER DE PORT FREJUS NORD								
28	MISE EN SECURITE REYRAN CANALISE								
29	OUVRAGES DE PROTECTION DE LA ZONE ECONOMIQUE DE LA PALUD								
	Opérations pour compte de tiers								
	Restes à réaliser au 31/12	78 933.62	9 207.25						
	RECETTES (2)		245 864.00						
	Réalisations		245 864.00						
13	SUBVENTIONS D'INVESTISSEMENT RECUES		245 864.00						
1321	SUBVENTIONS D'EQUIPEMENT NON TRANSFERABLES ETAT & ETABLISSEMENTS NATIONAUX		245 864.00						
	Opérations pour compte de tiers								
	Restes à réaliser au 31/12								
	SOLDES (2)	-231 539.49	143 517.63						

(1) Pour le croisement par nature, le détail est fait selon le niveau de vote choisi par l'assemblée délibérante (chapitre, article ou article spécialisé).

(2) Le solde correspond à la différence entre les recettes et les dépenses. Les dépenses et les recettes correspondent à la somme des dépenses et des réalisations ainsi que des restes à réaliser et des reports (ligne budgétaire 001 et 002). Les lignes reports 001 et 002 apparaissent à la colonne 01-Non ventilables.

09 JAN
07 2010
10 24

IV - ANNEXES	IV
ELEMENTS DU BILAN	
PRESENTATION CROISEE PAR FONCTION - DETAIL INVESTISSEMENT	A1.2


FONCTION 3 - CULTURE

(1)	Libellé	Sous-fonction 31 EXPRESSION ARTISTIQUE				Sous-fonction 32 CONSERVATION ET DIFFUSION DES PATRIMOINES			
		311 EXPRESSION MUSICALE, LYRIQUE ET CHOREGRAPHIQUE	312 ARTS PLASTIQUES ET AUTRES ACTIVITES ARTISTIQUES	313 THEATRES	314 CINEMAS ET AUTRES SALLES DE SPECTACLES	321 BIBLIOTHEQUES ET MEDIATHEQUES	322 MUSEES	323 ARCHIVES	324 ENTRETIEN DU PATRIMOINE CULTUREL
	RECETTES (2)					20 436.00			
	Réalisations					20 436.00			
13	SUBVENTIONS D'INVESTISSEMENT RECUES					20 436.00			
	SUBVENTIONS D'EQUIPEMENT NON TRANSFERABLES ETAT & 1321 ETABLISSEMENTS NATIONAUX					20 436.00			
	Opérations pour compte de tiers								
	Restes à réaliser au 31/12								
	SOLDES (2)					20 436.00			-253 966.88

(1) Pour le croisement par nature, le détail est fait selon le niveau de vote choisi par l'assemblée délibérante (chapitre, article ou article spécial(s)).

(2) Le solde correspond à la différence entre les recettes et les dépenses. Les dépenses et les recettes correspondent à la somme des dépenses et des réalisations ainsi que des restes à réaliser et des reports (ligne budgétaire 001 et 002). Les lignes reports 001 et 002 apparaissent à la colonne 01-Non ventilables.

00 JAN
 01 JAN
 02 JAN



010 - ANNEES	IV
ELEMENTS DU BILAN	
PRESENTATION CROISEE PAR FONCTION - DETAIL INVESTISSEMENT	A1.2
FONCTION 4 - SPORT ET JEUNESSE	

(1)		40 SERVICES COMMUNS	41 SPORTS	42 JEUNESSE	Total
	DEPENSES (2)	326 536.48	559 168.08	905.00	977 609.56
	Réalisations	296 803.38	486 437.59	905.00	784 140.98
21	IMMOBILISATIONS CORPORELLES	42 799.99	195 811.43	905.00	239 516.42
2138	AUTRES CONSTRUCTIONS	5 503.20			5 503.20
21568	AUTRE MATERIEL ET OUTILLAGE D'INCENDIE ET DE DEFENSE CIVILE	2 414.06			2 414.06
2158	INSTALLATIONS, MATERIEL ET OUTILLAGE TECHNIQUES AUTRES	31 456.73	143 847.96		175 304.69
2182	AUTRES IMMOBILISATIONS CORPORELLES MATERIEL DE TRANSPORT		11 300.00		11 300.00
2188	AUTRES IMMOBILISATIONS CORPORELLES AUTRES	3 426.00	40 663.47	905.00	44 994.47
23	IMMOBILISATIONS EN COURS	254 003.40	290 621.16		544 624.56
2312	IMMOBILISATIONS EN COURS TERRAINS		94 968.60		94 968.60
2313	CONSTRUCTIONS		195 652.56		195 652.56
2315	IMMOBILISATIONS EN COURS INSTALLATIONS MATERIEL ET OUTILLAGE TECHNIQUES	254 003.40			254 003.40
	Opérations d'équipement				
26	AMENAGEMENT DU QUARTIER DE PORT FREJUS NORD				
28	MISE EN SECURITE REYRAN CANALISE				
29	OUVRAGES DE PROTECTION DE LA ZONE ECONOMIQUE DE LA PALUD				
	Opérations pour compte de tiers				
	Restes à réaliser au 31/12	29 733.09	163 735.49		193 468.58
	RECETTES (2)				
	Réalisations				
	Opérations pour compte de tiers				
	Restes à réaliser au 31/12				
	SOLDES (2)	-326 536.48	-650 168.08	-905.00	-977 609.56

(1)	Libellé	Sous-fonction 41 SPORTS				Sous-fonction 42 JEUNESSE		
		411 SALLES DE SPORT, GYMNASES	412 STADES	413 PISCINES	414 AUTRES EQUIPEMENTS SPORTIFS OU DE LOISIR	415 MANIFESTATIONS SPORTIVES	421 CENTRES DE LOISIRS	422 AUTRES ACTIVITES POUR LES JEUNES
	DEPENSES (2)	309 276.95	68 434.28	58 993.05	213 863.80		905.00	
	Réalisations	183 753.98	64 459.22	57 715.37	180 504.02		905.00	
21	IMMOBILISATIONS CORPORELLES	21 311.80	9 457.28	3 150.33	161 892.02		905.00	
2158	INSTALLATIONS, MATERIEL ET OUTILLAGE TECHNIQUES AUTRES			3 150.33	140 697.63			
2182	AUTRES IMMOBILISATIONS CORPORELLES MATERIEL DE TRANSPORT				11 300.00			
2188	AUTRES IMMOBILISATIONS CORPORELLES AUTRES	21 311.80	9 457.28		9 894.39		905.00	
23	IMMOBILISATIONS EN COURS	162 442.18	55 001.94	54 565.04	18 612.00			
2312	IMMOBILISATIONS EN COURS TERRAINS	72 461.60	22 507.00					
2313	CONSTRUCTIONS	89 980.58	32 494.94	54 565.04	18 612.00			

IV - ANNEXES	IV
ELEMENTS DU BILAN	
PRESENTATION CROISEE PAR FONCTION - DETAIL INVESTISSEMENT	A1.2

FONCTION 4 - SPORT ET JEUNESSE

(1)	Libellé	Sous-fonction 41 SPORTS				Sous-fonction 42 JEUNESSE		
		411 SALLES DE SPORT, GYMNASES	412 STADES	413 PISCINES	414 AUTRES EQUIPEMENTS SPORTIFS OU DE LOISIR	415 MANIFESTATIONS SPORTIVES	421 CENTRES DE LOISIRS	422 AUTRES ACTIVITES POUR LES JEUNES
	DEPENSES (2) - (suite)							
	Réalisations - (suite)							
	Opérations d'équipement							
26	AMENAGEMENT DU QUARTIER DE PORT FREJUS NORD							
28	MISE EN SECURITE REVRAN CANALISE							
29	OUVRAGES DE PROTECTION DE LA ZONE ECONOMIQUE DE LA PALUD							
	Opérations pour compte de tiers							
	Restes à réaliser au 31/12	125 522.97	3 975.06	877.68	33 359.78			
	RECETTES (2)							
	Réalisations							
	Opérations pour compte de tiers							
	Restes à réaliser au 31/12							
	SOLDES (2)	-309 276.95	-68 434.28	-58 593.05	-213 863.80		-905.00	

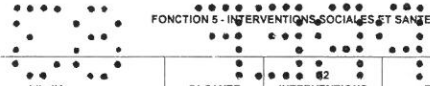
(1) Pour le croisement par nature, le détail est fait selon le niveau de vote choisi par l'assemblée délibérante (chapitre, article ou article spécialisé).

(2) Le solde correspond à la différence entre les recettes et les dépenses. Les dépenses et les recettes correspondent à la somme des dépenses et des réalisations ainsi que des restes à réaliser et des reports (ligne budgétaire 001 et 002). Les lignes reports 001 et 002 appartiennent à la colonne 01-Non vendables.

00 JAN
97 2010
1024



IV - ANNEXES ELEMENTS DU BILAN	IV
PRESENTATION CROISEE PAR FONCTION - DETAIL INVESTISSEMENT	A1.2



FONCTION 5 - INTERVENTIONS SOCIALES ET SANTE

(1)	Libellé	51 SANTE	52 INTERVENTIONS SOCIALES	Total
	DEPENSES (2)			
	Réalisations			
	Opérations d'équipement			
26	AMENAGEMENT DU QUARTIER DE PORT FREJUS NORD			
28	MISE EN SECURITE REYRAN CANALISE			
29	OUVRAGES DE PROTECTION DE LA ZONE ECONOMIQUE DE LA PALUD			
	Opérations pour compte de tiers			
	Restes à réaliser au 31/12			
	RECETTES (2)			
	Réalisations			
	Opérations pour compte de tiers			
	Restes à réaliser au 31/12			
	SOLDES (2)			

(1)	Libellé	Sous-fonction 51 SANTE			Sous-fonction 52 INTERVENTIONS SOCIALES				
		510 SERVICES COMMUNS	511 DISPENSAIRES ET AUTRES ETABLISSEMENTS SANITAIRES	512 ACTIONS DE PREVENTION SANITAIRE	520 SERVICES COMMUNS	521 SERVICES A CARACTERE SOCIAL POUR HANDICAPES ET INADAPTES	522 ACTIONS EN FAVEUR DE L'ENFANCE ET DE L'ADOLESCENCE	523 ACTIONS EN FAVEUR DES PERSONNES EN DIFFICULTE	524 AUTRES SERVICES
	DEPENSES (2)								
	Réalisations								
	Opérations d'équipement								
26	AMENAGEMENT DU QUARTIER DE PORT FREJUS NORD								
28	MISE EN SECURITE REYRAN CANALISE								
29	OUVRAGES DE PROTECTION DE LA ZONE ECONOMIQUE DE LA PALUD								
	Opérations pour compte de tiers								
	Restes à réaliser au 31/12								
	RECETTES (2)								
	Réalisations								
	Opérations pour compte de tiers								
	Restes à réaliser au 31/12								
	SOLDES (2)								

(1) Pour le croisement par nature, le détail est fait selon le niveau de vote choisi par l'Assemblée délibérante (chapitre, article ou article spécialisé).

(2) Le solde correspond à la différence entre les recettes et les dépenses. Les dépenses et les recettes correspondent à la somme des dépenses et des réalisations ainsi que des restes à réaliser et des reports (ligne budgétaire 001 et 002). Les lignes reports 001 et 002 apparaissent à la colonne 01-Non ventilables.

IV - ANNEXES	IV
ELEMENTS DU BILAN	
PRESENTATION CROISEE PAR FONCTION - DETAIL INVESTISSEMENT	A1.2

FONCTION 6 - FAMILLE

(1)	Libellé	60 SERVICES COMMUNS	61 SERVICES EN FAVEUR DES PERSONNES AGEES	62 ACTIONS EN FAVEUR DE LA MATERNITE	63 AIDES A LA FAMILLE	64 CRECHES ET GARDERIES	Total
	DEPENSES (2)					19 131.48	19 131.48
	Réalisations					12 927.05	12 927.05
21	IMMOBILISATIONS CORPORELLES					8 026.25	8 026.25
2184	AUTRES IMMOBILISATIONS CORPORELLES MOBILIER					3 848.35	3 848.35
2188	AUTRES AUTRES IMMOBILISATIONS CORPORELLES					4 177.90	4 177.90
23	IMMOBILISATIONS EN COURS					4 900.80	4 900.80
2313	IMMOBILISATIONS EN COURS CONSTRUCTIONS					4 900.80	4 900.80
	Opérations d'équipement						
26	AMENAGEMENT DU QUARTIER DE PORT FREJUS NORD						
28	MISE EN SECURITE REYRAN CANALISE						
29	OUVRAGES DE PROTECTION DE LA ZONE ECONOMIQUE DE LA PALUD						
	Opérations pour compte de tiers						
	Restes à réaliser au 31/12					6 204.43	6 204.43
	RECETTES (2)						
	Réalisations						
	Opérations pour compte de tiers						
	Restes à réaliser au 31/12						
	SOLDES (2)					-19 131.48	-19 131.48

(1) Pour le croisement par nature, le détail est fait selon le niveau de vote choisi par l'assemblée délibérante (chapitre, article ou article spécialisé).
(2) Le solde correspond à la différence entre les recettes et les dépenses. Les dépenses et les recettes correspondent à la somme des dépenses et des réalisations ainsi que des restes à réaliser et des reports (ligne budgétaire 001 et 002). Les lignes reports 001 et 002 apparaissent à la colonne 01-Non ventilables.

09 JAN
07 2010
1024

103A

103A
 FONCTION 7 - LOGEMENT

IV ANNEXES	IV
ELEMENTS DU BILAN	
PRESENTATION CROISEE PAR FONCTION - DETAIL INVESTISSEMENT	A1.2

(1)	Libellé	70 SERVICES COMMUNS	71 PARC PRIVE DE LA VILLE	72 AIDE AU SECTEUR LOCATIF	73 AIDE A L'ACCESSION A LA PROPRIETE	Total
	DEPENSES (2)		7 665.53			7 665.53
	Réalisations		7 665.53			7 665.53
23	IMMOBILISATIONS EN COURS		7 665.53			7 665.53
	IMMOBILISATIONS EN COURS					
2313	CONSTRUCTIONS		7 665.53			7 665.53
	Opérations d'équipement					
26	AMENAGEMENT DU QUARTIER DE PORT FREJUS NORD					
28	MISE EN SECURITE REYRAN CANALISE					
29	OUVRAGES DE PROTECTION DE LA ZONE ECONOMIQUE DE LA PALUD					
	Opérations pour compte de tiers					
	Restes à réaliser au 31/12					
	RECETTES (2)					
	Réalisations					
	Opérations pour compte de tiers					
	Restes à réaliser au 31/12					
	SOLDES (2)		-7 665.53			-7 665.53

(1) Pour le croisement par nature, le détail est fait selon le niveau de vote choisi par l'assemblée délibérante (chapitre, article ou article spécialisé).
 (2) Le solde correspond à la différence entre les recettes et les dépenses. Les dépenses et les recettes correspondent à la somme des dépenses et des réalisations ainsi que des restes à réaliser et des reports (ligne budgétaire 001 et 002). Les lignes reports 001 et 002 apparaissent à la colonne 01-Non ventilables.


IV - ANNEXES	IV
ELEMENTS DU BILAN	
PRESENTATION CROISEE PAR FONCTION - DETAIL INVESTISSEMENT	A1.2

FONCTION 8 - AMENAGEMENT ET SERVICES URBAINS, ENVIRONNEMENT

(1)	Libellé	81 SERVICES URBAINS	82 AMENAGEMENT URBAIN	83 ENVIRONNEMENT	Total
	DEPENSES (2)	589 571.76	6 361 566.25	280 955.84	7 232 093.85
	Réalisations	132 510.60	4 497 555.90	98 727.16	4 728 793.66
20	IMMOBILISATIONS INCORPORELLES		20 898.00		20 898.00
2031	FRAIS D'ETUDES		20 898.00		20 898.00
204	SUBV EQUIPEMENTS VERSEES		8 642.00		8 642.00
20422	BATIMENTS ET INSTALLATIONS		8 642.00		8 642.00
21	IMMOBILISATIONS CORPORELLES		1 393 671.47	2 061.00	1 395 732.47
2111	TERRAINS NUS		33 000.00		33 000.00
2138	AUTRES CONSTRUCTIONS		1 136 210.81		1 136 210.81
21578	AUTRE MATERIEL ET OUTILLAGE DE VOIRIE		190 217.59		190 217.59
2158	INSTALLATIONS, MATERIEL ET OUTILLAGE TECHNIQUES AUTRES		34 243.07		34 243.07
2168	AUTRES IMMOBILISATIONS CORPORELLES AUTRES			2 061.00	2 061.00
23	IMMOBILISATIONS EN COURS	91 410.60	2 358 943.21	58 878.16	2 507 231.97
2313	IMMOBILISATIONS EN COURS CONSTRUCTIONS		115 068.90		115 068.90
2315	IMMOBILISATIONS EN COURS INSTALLATIONS MATERIEL ET OUTILLAGE TECHNIQUES	91 410.60	2 241 874.31	58 878.16	2 392 163.07
	Opérations d'équipement	41 100.00	717 401.22	37 788.00	796 289.22
26	AMENAGEMENT DU QUARTIER DE PORT FREJUS NORD		717 401.22		717 401.22
28	MISE EN SECURITE REYRAN CANALISE			37 788.00	37 788.00
29	OUVRAGES DE PROTECTION DE LA ZONE ECONOMIQUE DE LA PALUD	41 100.00			41 100.00
	Opérations pour compte de tiers				
	Restes à réaliser au 31/12	457 061.16	1 864 010.35	182 228.68	2 503 300.19
	RECETTES (2)		373 890.50		373 890.50
	Réalisations		352 090.50		352 090.50
13	SUBVENTIONS D'INVESTISSEMENT RECUES		352 090.50		352 090.50
1322	SUBVENTIONS D'EQUIPEMENT NON TRANSFERABLES REGIONS		21 008.00		21 008.00
1328	AUTRES SUBVENTIONS D'EQUIPEMENT NON TRANSFERABLES		331 082.50		331 082.50
	Opérations pour compte de tiers				
	Restes à réaliser au 31/12		21 800.00		21 800.00
	SOLDES (2)	-589 571.76	-5 987 575.75	-280 855.84	-6 858 203.35



 République Française



IV - ANNEXES	IV
ELEMENTS DU BILAN	
PRESENTATION CROISEE PAR FONCTION	A1.2
DETAIL INVESTISSEMENT	

IV - ANNEXES
ELEMENTS DU BILAN
PRESENTATION CROISEE PAR FONCTION
DETAIL INVESTISSEMENT
FONCTION 8 - AMENAGEMENT ET SERVICES URBAINS, ENVIRONNEMENT

(1)	Libellé	Sous-fonction 81 SERVICES URBAINS					
		810 SERVICES COMMUNS	811 EAU ET ASSAINISSEMENT	812 COLLECTE ET TRAITEMENT DES ORDURES MENAGERES	813 PROPRETE URBAINE	814 ECLAIRAGE PUBLIC	815 TRANSPORTS URBAINS
	DEPENSES (2)		589 571.76				
	Réalisations		132 510.60				
23	IMMOBILISATIONS EN COURS		91 410.60				
	IMMOBILISATIONS EN COURS INSTALLATIONS MATERIEL ET OUTILLAGE TECHNIQUES		91 410.60				
2315	Opérations d'équipement		41 100.00				
26	AMENAGEMENT DU QUARTIER DE PORT FREJUS NORD						
28	MISE EN SECURITE REYRAN CANALISE						
29	OUVRAGES DE PROTECTION DE LA ZONE ECONOMIQUE DE LA PALUD		41 100.00				
	Opérations pour compte de tiers						
	Restes à réaliser au 31/12		457 061.16				
	RECETTES (2)						
	Réalisations						
	Opérations pour compte de tiers						
	Restes à réaliser au 31/12						
	SOLDES (2)		-589 571.76				

(1)	Libellé	Sous-fonction 82 AMENAGEMENT URBAIN					Sous-fonction 83 ENVIRONNEMENT			
		820 SERVICES COMMUNS	821 EQUIPEMENTS DE VOIRIE	822 VOIRIE COMMUNALE ET ROUTES	823 ESPACES VERTS URBAINS	824 AUTRES OPERATIONS D'AMENAGEMENT URBAIN	830 SERVICES COMMUNS	831 AMENAGEMENT DES EAUX	832 ACTIONS SPECIFIQUES DE LUTTE CONTRE LA POLLUTION	833 PRESERVATION DU MILIEU NATUREL
	DEPENSES (2)	51 995.46	1 241 743.58	2 313 436.46	128 365.71	2 626 025.04	23 121.00	257 834.84		
	Réalisations	15 177.66	979 057.35	1 368 742.37	123 206.07	2 011 372.45	2 061.00	96 666.16		
20	IMMOBILISATIONS INCORPORELLES	12 600.00		8 298.00						
2031	FRAIS D'ETUDES	12 600.00		8 298.00						
204	SUBV EQUIPEMENTS VERSEES					8 642.00				
20422	BATIMENTS ET INSTALLATIONS					8 642.00				
21	IMMOBILISATIONS CORPORELLES	2 577.66	221 883.00			1 189 210.81	2 061.00			
2111	TERRAINS NUS					33 000.00				
2138	AUTRES CONSTRUCTIONS					1 136 210.81				
21578	AUTRE MATERIEL ET OUTILLAGE DE VOIRIE	2 577.66	187 639.93							
2158	INSTALLATIONS, MATERIEL ET OUTILLAGE TECHNIQUES AUTRES		34 243.07							
2186	AUTRES IMMOBILISATIONS CORPORELLES						2 061.00			

IV - ANNEXES	IV
ELEMENTS DU BILAN	
PRESENTATION CROISEE PAR FONCTION - DETAIL INVESTISSEMENT	A1.2

FONCTION 8 - AMENAGEMENT ET SERVICES URBAINS, ENVIRONNEMENT

(1)	Libellé	Sous-fonction 82 AMENAGEMENT URBAIN					Sous-fonction 83 ENVIRONNEMENT			
		820 SERVICES COMMUNS	821 EQUIPEMENTS DE VOIRIE	822 VOIRIE COMMUNALE ET ROUTES	823 ESPACES VERTS URBAINS	824 AUTRES OPERATIONS D'AMENAGEMENT URBAIN	830 SERVICES COMMUNS	831 AMENAGEMENT DES EAUX	832 ACTIONS SPECIFIQUES DE LUTTE CONTRE LA POLLUTION	833 PRESERVATION DU MILIEU NATUREL
	DEPENSES (2) - (suite)									
	Réalisations - (suite)									
23	IMMOBILISATIONS EN COURS		757 174.35	1 360 444.37	123 206.07	116 118.42		58 878.16		
	IMMOBILISATIONS EN COURS									
2313	CONSTRUCTIONS					115 068.90				
	IMMOBILISATIONS EN COURS									
2315	INSTALLATIONS MATERIEL ET OUTILLAGE TECHNIQUES		757 174.35	1 360 444.37	123 206.07	1 049.52		58 878.16		
	Opérations d'équipement					717 401.22		37 788.00		
	AMENAGEMENT DU QUARTIER DE PORT 26 FREJUS NORD					717 401.22				
	28 MISE EN SECURITE REYRAN CANALISE							37 788.00		
	29 OUVRAGES DE PROTECTION DE LA ZONE ECONOMIQUE DE LA PALUD									
	Opérations pour compte de tiers									
	Restes à réaliser au 31/12	36 817.80	262 686.23	944 694.09	5 159.64	614 652.59	21 060.00	161 168.68		
	RECETTES (2)			352 882.50		21 008.00				
	Réalisations			331 082.50		21 008.00				
13	SUBVENTIONS D'INVESTISSEMENT RECUES			331 082.50		21 008.00				
	SUBVENTIONS D'EQUIPEMENT NON 1322 TRANSFERABLES REGIONS					21 008.00				
	AUTRES SUBVENTIONS D'EQUIPEMENT 1328 NON TRANSFERABLES			331 082.50						
	Opérations pour compte de tiers									
	Restes à réaliser au 31/12			21 800.00						
	SOLDES (2)	-51 995.46	-1 241 743.58	-1 960 553.96	-128 365.71	-2 605 017.04	-23 121.00	-257 834.84		

(1) Pour le croisement par nature, le détail est fait selon le niveau de vote choisi par l'assemblée délibérante (chapitre, article ou article spécialisé).

(2) Le solde correspond à la différence entre les recettes et les dépenses. Les dépenses et les recettes correspondent à la somme des dépenses et des réalisations ainsi que des restes à réaliser et des reports (ligne budgétaire 001 et 002). Les lignes reports 001 et 002 apparaissent à la colonne 01-Non ventilables.

20 JAN
2010
NOU

IV - ANNEXES	IV
ELEMENTS DU BILAN	
PRESENTATION CROISEE PAR FONCTION - DETAIL INVESTISSEMENT	A1.2

FONCTION 9 - ACTION ECONOMIQUE

(1)	Libellé	90 INTERVENTIONS ECONOMIQUES	91 FOIRES ET MARCHES	92 AIDES A L'AGRICULTURE ET AUX INDUSTRIES AGROAL- IMENTAIRES	93 AIDES A L'ENERGIE, AUX INDUSTRIES MANUFACTURIERES ET AU B.T.P.	94 AIDES AU COMMERCE ET AUX SERVICES MARCHANDS	95 AIDES AU TOURISME	96 AIDES AUX SERVICES PUBLICS	Total
	DEPENSES (2)								
	Réalisations								
	Opérations d'équipement								
	AMENAGEMENT DU QUARTIER DE PORT								
26	FREJUS NORD								
28	MISE EN SECURITE REYRAN CANALISE								
29	OUVRAGES DE PROTECTION DE LA ZONE ECONOMIQUE DE LA PALUD								
	Opérations pour compte de tiers								
	Restes à réaliser au 31/12								
	RECETTES (2)								
	Réalisations								
	Opérations pour compte de tiers								
	Restes à réaliser au 31/12								
	SOLDES (2)								

(1) Pour le croisement par nature, le détail est fait selon le niveau de vote choisi par l'assemblée délibérante (chapitre, article ou article spécialisé).
(2) Le solde correspond à la différence entre les recettes et les dépenses. Les dépenses et les recettes correspondent à la somme des dépenses et des réalisations ainsi que des restes à réaliser et des reports (ligne budgétaire 001 et 002). Les lignes reports 001 et 002 apparaissent à la colonne 01-Non ventilables.

00 JAN
97 2010
1024